

Cik daudz jauniešu dzīvo Siguldas novadā un kā jauniešu skaits mainījies pēdējo gadu laikā? Kur jaunieši pavada savu laiku ikdienā? Kas jauniešus apmierina un kas - neapmierina Siguldas novadā? Cik daudz jauniešu plāno pārcelties tuvākajos gados prom no Siguldas novada? Šie un citi jautājumi analizēti šajā pētījuma rezultātu apkopojumā.

Siguldas novada jaunieši: statistisks raksturojums un jauniešu viedokļu izpēte 2018

Pētījuma ziņojums



S!GULDAAIZRAUJ

Saturs

| | |
|--|----|
| IEVADS | 2 |
| KOPSAVILKUMS | 3 |
| Jauniešu statistisks raksturojums | 3 |
| Jauniešu viedokļi un vērtējumi | 3 |
| SIGULDAS NOVADA JAUNIEŠU STATISTISKS RAKSTUROJUMS | 5 |
| SIGULDAS NOVADA JAUNIEŠU VIEDOKĻI UN VĒRTĒJUMI | 8 |
| Jauniešu ikdienas mobilitāte | 8 |
| Apmierinātība ar Siguldas novadu kā vietu, kur dzīvot, strādāt un pavadīt brīvo laiku | 8 |
| Jauniešu viedoklis par Siguldas novada pašvaldībā risināmajiem jautājumiem jauniešu jomā | 11 |
| Jauniešu iespējas ietekmēt pašvaldības pieņemtos lēmumus | 12 |
| Jauniešu sabiedriskā aktivitāte | 14 |
| Brīvā laika pavadīšanas iespējas | 15 |
| Apmierinātība ar pašreizējo dzīvi kopumā | 19 |
| Izglītība un nodarbinātība | 21 |
| Informācijas ieguves avoti | 23 |
| Plāni mainīt dzīvesvietu | 24 |
| PIELIKUMI | 28 |
| Jauniešu aptaujas anketa | 28 |
| Jauniešu aptaujas izlases sociāli demogrāfiskais profils | 31 |

IEVADS

Lai iegūtu Siguldas novada jauniešu statistisku un socioloģisku raksturojumu, laika periodā no 2017. gada novembra līdz 2018. gada martam tika īstenots pētījums. Tā ietvaros tika īstenotas divas aktivitātes:

- (1) **Apkopoti statistikas dati par jauniešu skaita dinamiku Siguldas novadā.** Izmantojot Centrālās statistikas pārvaldes datus, sniegts pārskats par Siguldas novadā dzīvojošo jauniešu skaita izmaiņām pēdējo sešu gadu laika periodā, tai skaitā vecuma grupu dalījumā un konkrētu apdzīvoto vietu dalījumā (pagasti, pilsēta).
- (2) **Kvantitatīva Siguldas novadā dzīvojošo (vai/un izglītību iegūstošo) jauniešu aptauja.** Tās ietvaros laika periodā no 2018. gada 20. janvāra līdz 3. martam tika sasniegta **534 respondentu izlase** (jaunieši vecumā no 12 līdz 30 gadiem), izmantojot paš aizpildāmo anketu metodi (anketa tika programmēta e-vidē). Aptaujas lauka darbu organizēja un koordinēja Siguldas novada pašvaldība un Jauniešu iniciatīvu centrs "Mērķis". Daļa no aptaujā iekļautajiem jautājumiem tika adaptēti no jaunatnes politikas monitoringa, kuru regulāri īsteno Izglītības un zinātnes ministrija (jaunākais monitoringa ziņojums pieejams par 2015. gadu). No monitoringa aizgūtajos jautājumos bija iespējams Siguldas novada jauniešu viedokļus un vērtējumus salīdzināt ar visu Latvijas jauniešu viedokļiem, tādējādi identificējot Siguldas novadam specifiskās atšķirības. Ziņojuma pielikumos pievienota aptaujas anketa un aptaujā sasniegtās jauniešu izlases raksturojums.

Šajā ziņojumā apkopoti augstāk minēto aktivitāšu rezultāti, sniedzot statistisku Siguldas novada jauniešu raksturojumu, kā arī analīzi par jauniešu viedokļiem un vērtējumiem.

Pētījumu izstrādāja:

| | |
|------------------|---|
| Katrīna Leitāne | Siguldas novada pašvaldības domes deputāte (katrina.leitane@sigulda.lv ; +371 29700844) |
| Gints Klāsons | Sociologs, jaunatnes pētnieks (gints.klasons@gmail.com ; +371 22830200) |
| Sabīne Birzniece | Siguldas novada jaunatnes darbiniece, Jauniešu iniciatīvu centrs "Mērķis" (sabine.birzniece@sigulda.lv ; +371 25207719) |
| Inese Šubēvica | Jaunatnes politikas eksperte (subevica.inese@gmail.com ; +371 29209607) |
| Evija Rudzīte | Jaunatnes politikas eksperte (evija.rudzite@gmail.com ; +371 29149533) |

KOPSAVILKUMS

Jauniešu statistisks raksturojums

- 2017. gadā Siguldas novadā dzīvoja 2 307 jaunieši vecumā no 13 līdz 25 gadiem. Pēdējo sešu gadu laikā jauniešu skaits novadā samazinājies par 519 personām jeb 18%.
- Visbūtiskāk krities 18-21gadīgo jauniešu skaits – samazinājums par 35%. Nepilngadīgo jauniešu skaits samazinājies tikai par 6%, savukārt 22-25gadīgo – par 13%. Tas liecina, ka jaunieši Siguldas novadu ļoti izteikti pamet, tieši sasniedzot pilngadības vecumu.
- Kā būtiska negatīva attīstības tendence novērojams jauniešu īpatsvara straujš samazinājums – ja 2012. gadā jauniešu īpatsvars novada iedzīvotāju kopskaitā bija 17%, tad 2017. gadā tas bija nokrities jau līdz 13%. Tas saistīts ar faktu, ka iedzīvotāju kopskaits novadā ir nedaudz pieaudzis (+2%), kamēr jauniešu skaits ir izteikti krities (-18%).
- Tai pat laikā – statistikas dati liecina, ka dabiskais pieaugums novadā ir pozitīvs, un arī migrācijas saldo sešu gadu periodā kopumā ir pozitīvs. Jauniešu skaita samazinājumu nosaka jauniešu pārcelšanās uz citām apdzīvotām vietām pēc 18 gadu vecuma sasniegšanas, nevis dzimstības mazināšanās.
- Sekojoši – būtiskākais izaicinājums pašvaldībai saistīts ar spēju vismaz daļu no aizbraukušajiem jauniešiem piesaistīt uz dzīvi novadā vēlākos vecumos.

Jauniešu viedokļi un vērtējumi

- Ikdienas aktivitātes vairākumam Siguldas novada jauniešu notiek Siguldas pilsētā. Tai pat laikā novērojams, ka kultūras un izklaides pasākumi un ārstu-speciālistu apmeklējumi ir tās aktivitātes, kur būtisks Siguldas "konkurents" ir Rīga (35% jauniešu dodas uz galvaspilsētu baudīt kultūras un izklaides pasākumus, 43% – apmeklēt ārstus-speciālistus nepieciešamības gadījumā). Kopumā novērojams, ka ikdienas mobilitāte no Siguldas uz citām apdzīvotām vietām jauniešu mērķa grupā ir neliela.
- Absolūtais vairākums (84%) Siguldas novada jauniešu ir apmierināti ar Siguldu kā vietu, kur dzīvot, strādāt un pavadīt brīvo laiku. Neapmierināto īpatsvars ir tikai 10%.
- Siguldas novada pievilcība galvenokārt tiek saskatīta sakārtotajā pilsēt- un dabas vidē, savukārt kritizētas tiek ierobežotās brīvā laika un nodarbinātības iespējas.
- Vaicāti, kas ir tie jautājumi, kurus pašvaldībai būtu jārisina tieši jauniešu jomā, izteikti liela daļa (38%) Siguldas jauniešu nav varējuši sniegt konkrētu atbildi. Savukārt tie, kuri ir snieguši atbildi, biežāk norādījuši uz nepieciešamību pēc bezmaksas izklaides un kultūras pasākumiem jauniešiem (33%). Tāpat salīdzinoši bieži norādīts uz nepieciešamību nodrošināt sporta aktivitātes (14%) un risināt nodarbinātības jautājumu (8%).
- Jauniešu vērtējums par to, vai viņiem ir iespējams ietekmēt pašvaldības pieņemtos lēmumus, ir izteikti kritisks - 26% uzskata, ka viņiem nav nekādu iespēju, un 34%, ka viņiem ir nelielas iespējas. Un tikai 17% apgalvo, ka viņiem ir iespējams ietekmēt pašvaldības lēmumus.
- Vairākums Siguldas novada jauniešu ir piedalījušies skolas pasākumos (74%) un kultūras pasākumos (60%). Aptuveni puse – arī interešu pulciņos (51%).
- Siguldas jauniešu aktivitāte ir izteikti zemāka nekā Latvijas vidējie rādītāji. Īpaši attiecībā uz jauniešu dalību kultūras pasākumos (Siguldā 60%, Latvijā – 89%), brīvprātīgajā darbā (attiecīgi – 31% un 61%), vides sakopšanas talkās (30% un 61%), labdarības pasākumos (28% un 44%).
- Kopumā 64% jauniešu novērtē, ka viņiem ir visas (16%) vai lielas (48%) iespējas pavadīt brīvo laiku tā, kā viņi to vēlas. Tai pat laikā izteikti liels ir arī to īpatsvars, kuri sniedz kritisku vērtējumu – kopumā 31% jauniešu uzskata, ka viņiem ir nelielas iespējas vai nav nekādu iespēju.
- Tai pat laikā puse no tiem, kuri snieguši kritiskus novērtējumus, nav varējuši atbildēt, kādas brīvā laika pavadīšanas iespējas novadā vēlētos. Pārējie snieguši ļoti dažādas atbildes, kurās nav iespējams identificēt kādas konkrētas izteikti biežāk minētās, ko visdrīzāk iespējams saistīt ar jauniešu ļoti dažādajām interesēm.
- Analizējot datus par to, kādu izglītību Siguldas novada jaunieši plāno iegūt, novērojams, ka jauniešu vidū izteikti kritusies augstākās izglītības pievilcība. Ja 16-20 gadīgo vidū 65% jauniešu vēlas iegūt augstāko izglītību, tad 12-15 gadīgo vidū 44% vēlētos iegūt augstāko izglītību. Tai pat laikā novērojams, ka tie 11-

15 gadīgie, kuri vēlas iegūt augstāko izglītību, ir izteikti ieinteresēti iegūt tieši doktora grādu, kamēr 16 un vecāku jauniešu vidū doktora grāda pievilcība ir minimāla, un viņi vēlētos iegūt drīzāk tikai maģistra grādu.

- Savukārt jautājumā par to, kādu statusu jaunieši vēlētos darba tirgū, lielākā daļa (50%) atbild, ka vēlētos būt uzņēmēji, kas dod darbu citām personām. Tikai 14% vēlētos būt darba ņēmēji (9% valsts vai pašvaldību iestādēs, 5% komercjomā). Savukārt aptuveni katrs desmitais jaunietis vēlētos būt pašnodarbinātais.
- Salīdzinot ar Latvijas vidējiem rādītājiem, Siguldas jauniešu vidū ir zemāks to īpatsvars, kuri vēlētos būt uzņēmēji, kuri dod darbu citām personām (attiecīgi – 50% un 63%).
- Par jauniešu iespējām izglītībā, brīvajā laikā, nodarbinātībā u.c. Siguldas novada jaunieši informāciju visbiežāk iegūst no draugiem un paziņām (84%), kā arī sociālajos tīklos (69%). Populāri informācijas kanāli un avoti ir arī masu mediji (44%), skola/augstskola (54%) un vecāki (43%). Izteikti populārs informācijas avots ir arī Siguldas novada mājas lapa (38%).
- Mazāk nekā puse jauniešu (42%) novērtē, ka tuvāko trīs gadu laikā noteikti nemainīs dzīvesvietu. Savukārt kopumā 25% jauniešu tuvāko trīs gadu laikā plāno pārcelties uz citu vietu ārpus Siguldas novada Latvijā (18%) vai ārvalstīs (7%).
- Plānotā pārcelšanās vieta visbiežāk (46%) ir Rīga, un iemesls pārcelties – studiju uzsākšana vai skolas maiņa (40%), kā arī nodarbinātības iespējas (15%).

SIGULDAS NOVADA JAUNIEŠU STATISTISKS RAKSTUROJUMS

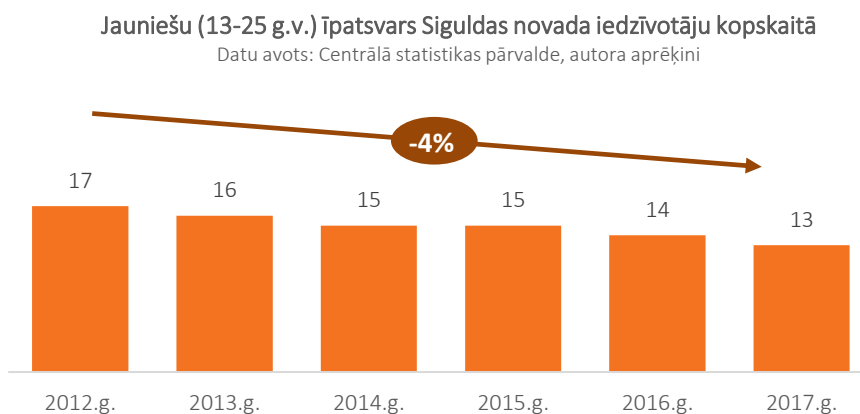
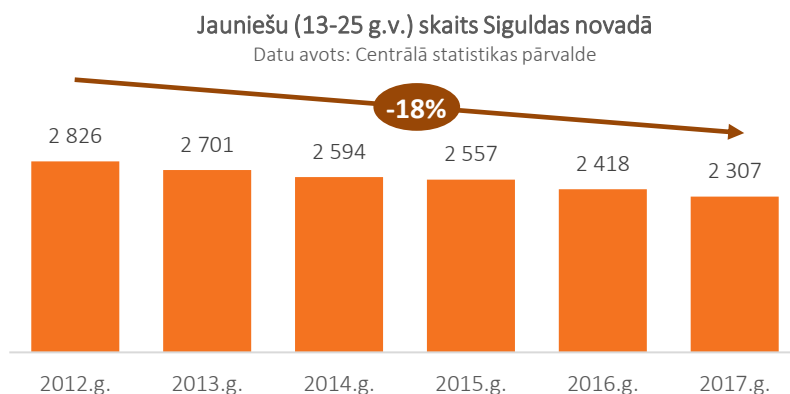
2017. gadā Siguldas novadā dzīvoja 2 307 jaunieši vecumā no 13 līdz 25 gadiem. Pēdējo sešu gadu laikā jauniešu skaits novadā samazinājies par 519 personām jeb 18%. Vidēji gadā jauniešu skaits samazinās par aptuveni 100 personām.

Pēdējo sešu gadu periodā visbūtiskāk krities 18-21gadīgo jauniešu skaits – samazinājums par 35%. Nepilngadīgo jauniešu skaits samazinājies tikai par 6%, savukārt 22-25gadīgo – par 13%. Tas liecina, ka jaunieši Siguldas novadu ļoti izteikti pamet, tieši sasniedzot pilngadības vecumu, ko noteikti iespējams saistīt ar vidusskolas absolvēšanu un tālākām mācību un studiju vai darba gaitām jau citā pilsētā.

Kā būtiska negatīva attīstības tendence novērojams jauniešu īpatsvara straujš samazinājums – ja 2012. gadā jauniešu īpatsvars novada iedzīvotāju kopskaitā bija 17% (un tas bija lielāks nekā Latvijā vidēji), tad 2017.gadā tas bija nokrities jau līdz 13% (Latvijas vidējā rādītāja līmenī). Tas saistīts ar faktu, ka iedzīvotāju kopskaits novadā ir nedaudz pieaudzis (+2%), kamēr jauniešu skaits ir izteikti krities (-18%).

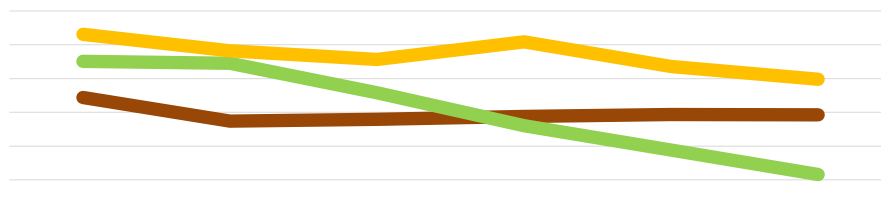
Tai pat laikā – statistikas dati liecina, ka dabiskais pieaugums novadā ir pozitīvs (dzimušo skaits pārsniedz mirušo skaitu), un arī migrācijas saldo sešu gadu periodā kopumā ir pozitīvs (iebraukušo skaits pārsniedz izbraukušo skaitu). Sekojoši – jauniešu skaita samazinājumu nosaka jauniešu pārcelšanās uz citām apdzīvotām vietām pēc 18 gadu vecuma sasniegšanas, nevis dzimstības mazināšanās. Pie tam – dzimstības rādītāji pēdējo sešu gadu laika periodā ir pat pieaugoši, attiecīgi pieaugošs ir arī bērnu kopskaits novadā (un vienlaikus samazinās arī novada iedzīvotāju vidējais vecums (no 39,5 gadiem 2012. gadā līdz 39,1 gadam 2017. gadā)). Sekojoši – būtiskākais izaicinājums pašvaldībai saistīts ar spēju vismaz daļu no aizbraukušajiem jauniešiem piesaistīt uz dzīvi novadā vēlākos vecumos.

64% novada jauniešu dzīvo Siguldas pilsētā, bet 36% - novada pagastos. Pēdējo sešu gadu periodā jauniešu īpatsvars pilsētā un pagastos nav būtiski mainījies. Tāpat novērojams, ka jauniešu skaita samazinājums pilsētā un pagastos ir aptuveni līdzīgs – Siguldas pilsētā dzīvojošo jauniešu skaits samazinājies par 18%, bet pagastos dzīvojošo skaits krities par 19%.



Jauniešu (13-25 g.v.) skaits vecuma grupās Siguldas novadā

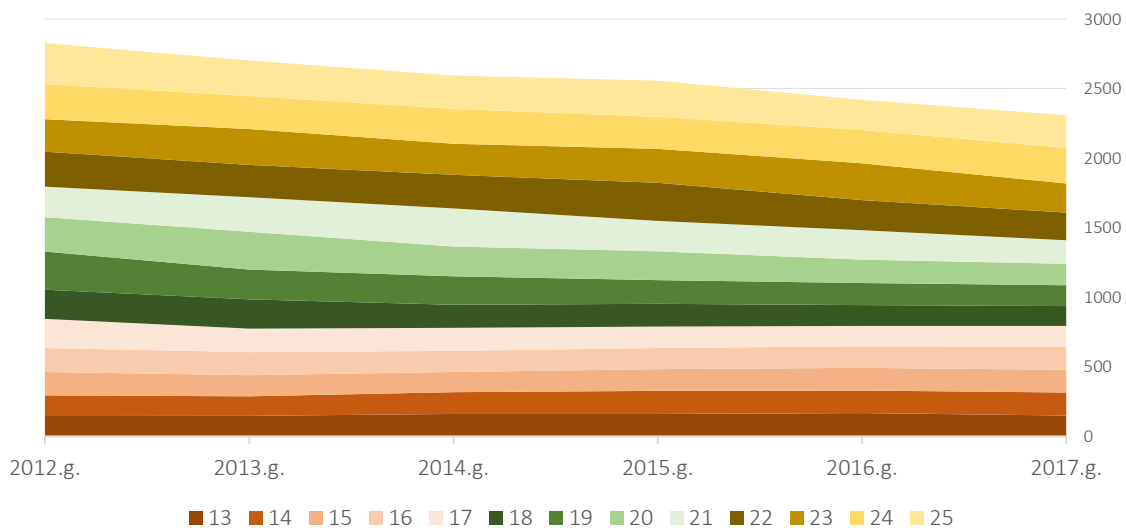
Datu avots: Centrālā statistikas pārvalde



| | 2012.g. | 2013.g. | 2014.g. | 2015.g. | 2016.g. | 2017.g. |
|------------|---------|---------|---------|---------|---------|---------|
| 13-17 g.v. | 844 | 774 | 779 | 788 | 794 | 793 |
| 18-21 g.v. | 951 | 945 | 858 | 760 | 688 | 616 |
| 22-25 g.v. | 1 031 | 982 | 957 | 1 009 | 936 | 898 |

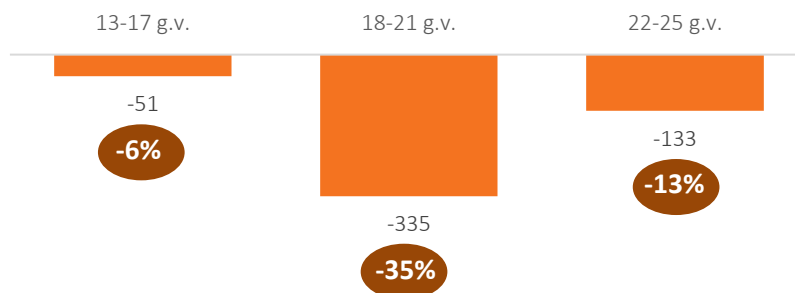
Jauniešu (13-25 g.v.) skaits dalījumā pēc vecuma Siguldas novadā

Datu avots: Centrālā statistikas pārvalde



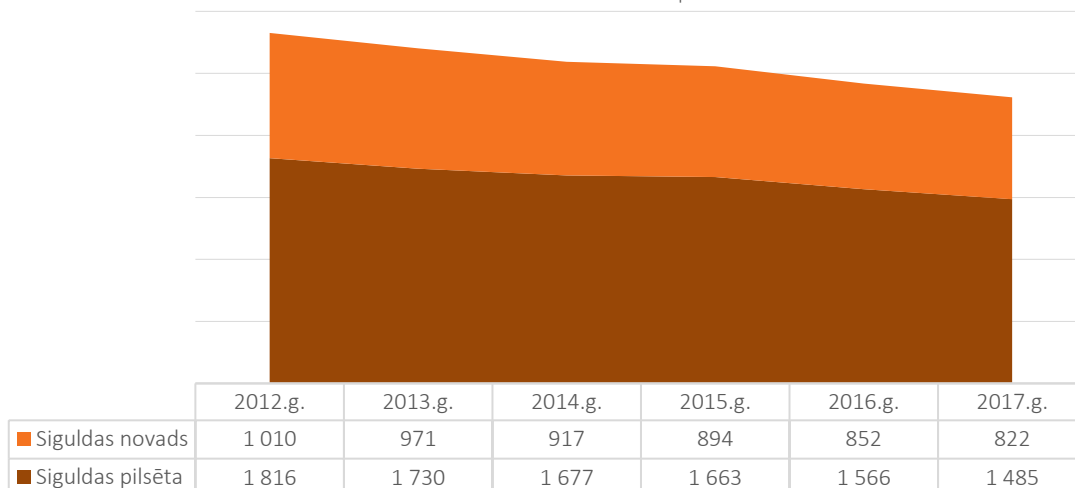
Jauniešu (13-25 g.v.) skaita izmaiņas vecuma grupās laika periodā no 2012. gada līdz 2017. gadam

Datu avots: Centrālā statistikas pārvalde, autora aprēķini



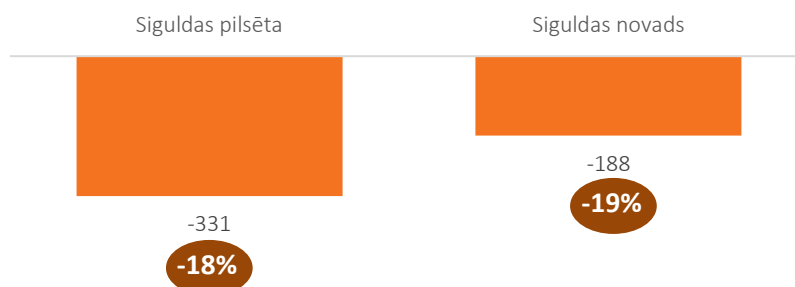
Jauniešu (13-25 g.v.) skaits pēc apdzīvotās vietas Siguldas novadā

Datu avots: Centrālā statistikas pārvalde



Jauniešu (13-25 g.v.) skaita izmaiņas pēc apdzīvotās vietas laika periodā no 2012. gada līdz 2017. gadam

Datu avots: Centrālā statistikas pārvalde, autora aprēķini



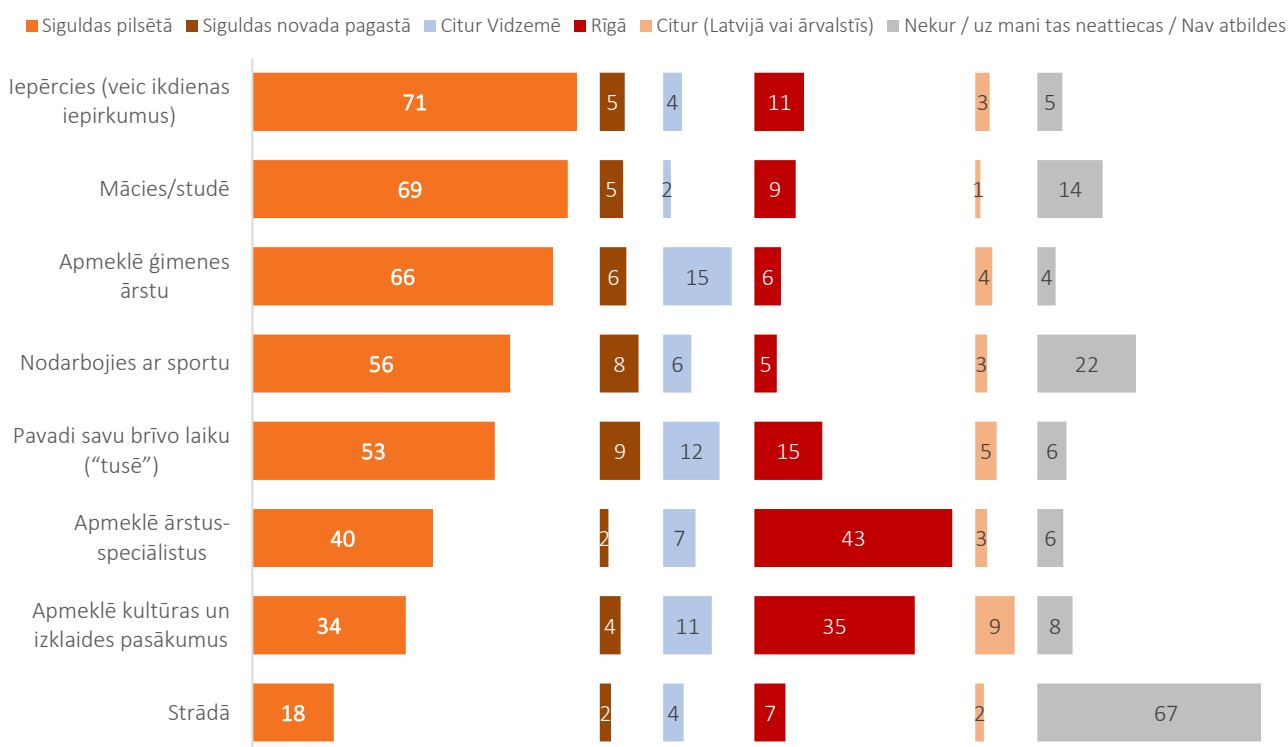
SIGULDAS NOVADA JAUNIEŠU VIEDOKĻI UN VĒRTĒJUMI

Jauniešu ikdienas mobilitāte

Ikdienas aktivitātes vairākumam Siguldas novada jauniešu notiek Siguldas pilsētā. Tai pat laikā novērojams, ka kultūras un izklaides pasākumi un ārstu-speciālistu apmeklējumi ir tās aktivitātes, kur būtisks Siguldai "konkurents" ir Rīga (**35% jauniešu dodas uz galvaspilsētu baudīt kultūras un izklaides pasākumus, 43% – apmeklēt ārstus-speciālistus** nepieciešamības gadījumā). Citas apdzīvotas vietas Vidzemē Siguldai sastāda nelielu "konkurenci" – 15% jauniešu ģimenes ārstu apmeklē ārpus Siguldas novada, 12% – pavada brīvo laiku un 11% apmeklē kultūras un izklaides pasākumus (jāuzsver, ka daļa no šiem jauniešiem ir tie, kuri Siguldā mācās, bet ikdienā dzīvo ārpus Siguldas novada). Novērojams arī, ka **tie jaunieši, kuri strādā, visbiežāk ir nodarbināti Siguldas novadā**, bet uz Rīgu vai citu apdzīvoto vietu Vidzemes reģionā dodas tikai 11% jauniešu (sekojoši – ikdienas mobilitāte no Siguldas uz citām apdzīvotām vietām jauniešu mērķa grupā ir neliela).

Siguldas novadā dzīvojošo jauniešu ikdienas mobilitāte
(%; visi respondenti, n=534)

Datu avots: Siguldas novada jauniešu aptauja 2018. gadā



Apmierinātība ar Siguldas novadu kā vietu, kur dzīvot, strādāt un pavadīt brīvo laiku

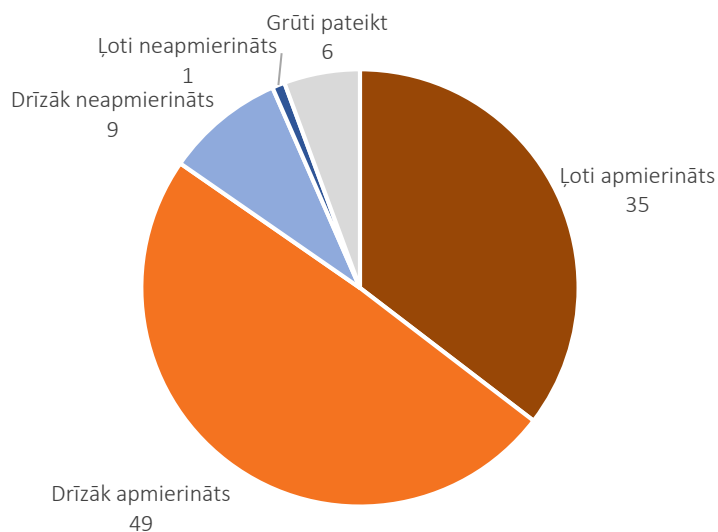
Absolūtais vairākums (84%) Siguldas novada jauniešu ir apmierināti ar Siguldu kā vietu, kur dzīvot, strādāt un pavadīt brīvo laiku. Neapmierināto īpatsvars ir tikai 10%. Neapmierināti salīdzinoši biežāk ir 21-30gadīgie jaunieši, tie, kuri šobrīd studē.

Visbiežāk norādītais **neapmierinātības iemesls ir atpūtas un izklaides iespēju trūkums (67%)**. Tāpat salīdzinoši bieži tiek norādīts uz **nodarbinātības iespēju trūkumu (31%)**. Tai pat laikā **arī pozitīvo Siguldas novērtējumu pamatojumi saistīti ar iespējām pavadīt brīvo laiku – 25% to norāda kā iemeslu apmierinātībai ar dzīvi novadā, vēl 21% norāda, ka ir daudz atpūtas vietu**. Tāpat aptuveni katrs piektais no apmierinātajiem kā pamatojumu min **skaisto dabu un sakārtoto vidi**.

Kopumā jauniešu sniegtie vērtējumi liecina, ka Siguldas novada pievilcība galvenokārt tiek saskatīta sakārtotajā pilsēt- un dabas vidē, savukārt kritizētas tiek ierobežotās brīvā laika un nodarbinātības iespējas.

Jauniešu apmierinātība ar Siguldas novadu kā vietu, kur dzīvot, strādāt, pavadīt brīvo laiku
(%; visi respondenti, n=534)

Datu avots: Siguldas novada jauniešu aptauja 2018. gadā



Jauniešu apmierinātība ar Siguldas novadu kā vietu, kur dzīvot, strādāt, pavadīt brīvo laiku – Mērķgrupu dalījumā

(%; visi respondenti un respondenti mērķgrupās (skaiti skatīt tabulā))

Datu avots: Siguldas novada jauniešu aptauja 2018. gadā

Piezīme: Tabulā iekļautas tikai tās kategorijas, kurās ir pietiekams respondentu skaits datu analīzei!

Piezīme 2: Dzeltēni iekrāsotas tās mērķgrupas, kurās vērtējums ir būtiski pozitīvs, bet zaļi – tās mērķgrupas, kurās vērtējums ir būtiski negatīvs nekā izlasē kopumā!

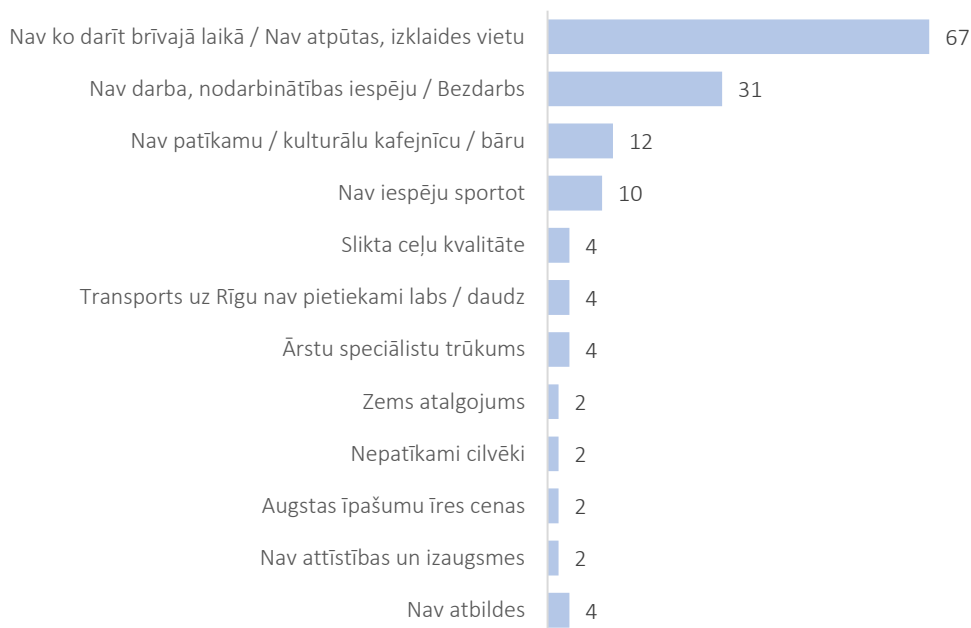
| | Respondentu skaits | Apmierināts | Neapmierināts |
|---------------------------------|--------------------|-------------|---------------|
| VISI RESPONDENTI | 534 | 85 | 10 |
| PASTĀVĪGĀ DZĪVESVIETA 1 | | | |
| Siguldas pilsēta | 332 | 84 | 11 |
| Allažu pagasts | 37 | 81 | 8 |
| Siguldas pagasts | 73 | 85 | 10 |
| PASTĀVĪGĀ DZĪVESVIETA 2 | | | |
| Siguldas pilsēta | 332 | 84 | 11 |
| Siguldas novada pagasti | 127 | 83 | 9 |
| Citur | 73 | 88 | 5 |
| DZIMUMS | | | |
| Vīrietis | 219 | 84 | 11 |
| Sieviete | 303 | 85 | 9 |
| VECUMS | | | |
| 12 - 15 | 158 | 88 | 4 |
| 16 - 20 | 252 | 87 | 10 |
| 21 - 25 | 62 | 74 | 18 |
| 26 - 30 | 50 | 76 | 16 |
| IEGŪSTAMĀ IZGLĪTĪBA | | | |
| Šobrīd nemācos/nestudēju | 61 | 70 | 16 |
| Pamatizglītība | 175 | 90 | 3 |
| Vidējā vispārējā izglītība | 208 | 87 | 10 |
| Augstākā akadēmiskā izglītība | 25 | 84 | 16 |
| Augstākā profesionālā izglītība | 33 | 73 | 21 |
| DŽĪVO SIGULDAS NOVADĀ | | | |
| Kopš dzimšanas | 206 | 83 | 13 |
| Mazāk par 10 gadiem | 127 | 83 | 9 |
| 10-20 gadus | 107 | 91 | 6 |

| | Respondentu skaits | Apmierināts | Neapmierināts |
|--|--------------------|-------------|---------------|
| Ar pārtraukumiem (kādu laiku dzīvoju citur) | 37 | 78 | 14 |
| PLĀNI MAINĪT DZĪVESVIETU | | | |
| Neplānoju mainīt / Dzīvošu šobrīdējā dzīvesvietā | 222 | 91 | 3 |
| Plānoju pārcelties uz citu vietu Siguldas novadā | 31 | 77 | 13 |
| Plānoju pārcelties uz citu vietu Latvijā ārpus Siguldas novada | 94 | 79 | 16 |
| Plānoju pārcelties uz citu valsti | 37 | 78 | 14 |
| Nezinu / Grūti pateikt | 130 | 80 | 15 |
| SABIEDRISKĀ AKTIVITĀTE | | | |
| Aktīvi (6-9 aktivitātes) | 78 | 87 | 6 |
| Mazaktīvi (3-5 aktivitātes) | 252 | 87 | 8 |
| Neaktīvi (1-2 aktivitātes) | 156 | 81 | 14 |
| Neiesaistīti (0 aktivitātes) | 48 | 77 | 8 |

Iemesli, kādēļ jaunieši NAV apmierināti ar Siguldas novadu kā vietu, kur dzīvot, strādāt un pavadīt brīvo laiku

(%; respondenti, kuri nav apmierināti, n=52)

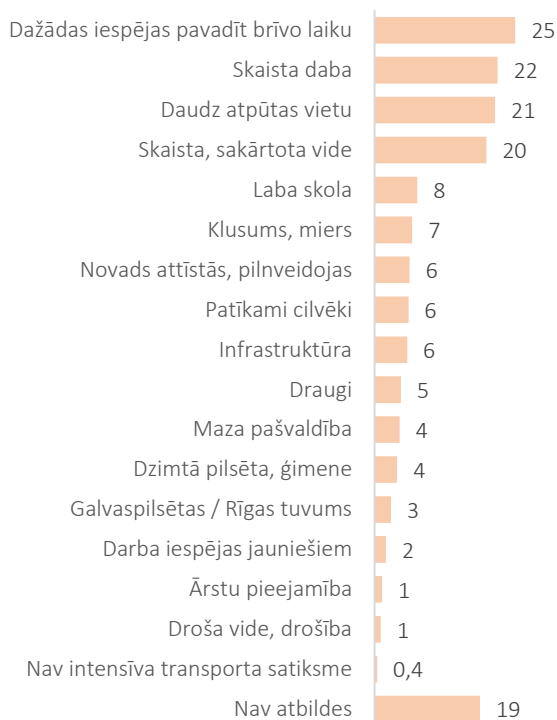
Datu avots: Siguldas novada jauniešu aptauja 2018. gadā



**Iemesli, kādēļ jaunieši IR apmierināti ar Siguldas novadu kā vietu,
kur dzīvot, strādāt un pavadīt brīvo laiku**

(%; respondenti, kuri ir apmierināti, n=452)

Datu avots: Siguldas novada jauniešu aptauja 2018. gadā



Jauniešu viedoklis par Siguldas novada pašvaldībā risināmajiem jautājumiem jauniešu jomā

Vaicāti, kas ir tie jautājumi, kurus pašvaldībai būtu jārisina tieši jauniešu jomā, izteikti **liela daļa (38%) Siguldas jauniešu nav varējuši sniegt konkrētu atbildi**. Savukārt tie, kuri ir snieguši atbildi, biežāk norādījuši uz **nepieciešamību pēc bezmaksas izklaides un kultūras pasākumiem jauniešiem (33%)**. Tāpat salīdzinoši bieži norādīts uz **nepieciešamību nodrošināt sporta aktivitātes (14%)** un **risināt nodarbinātības jautājumu (8%)**.

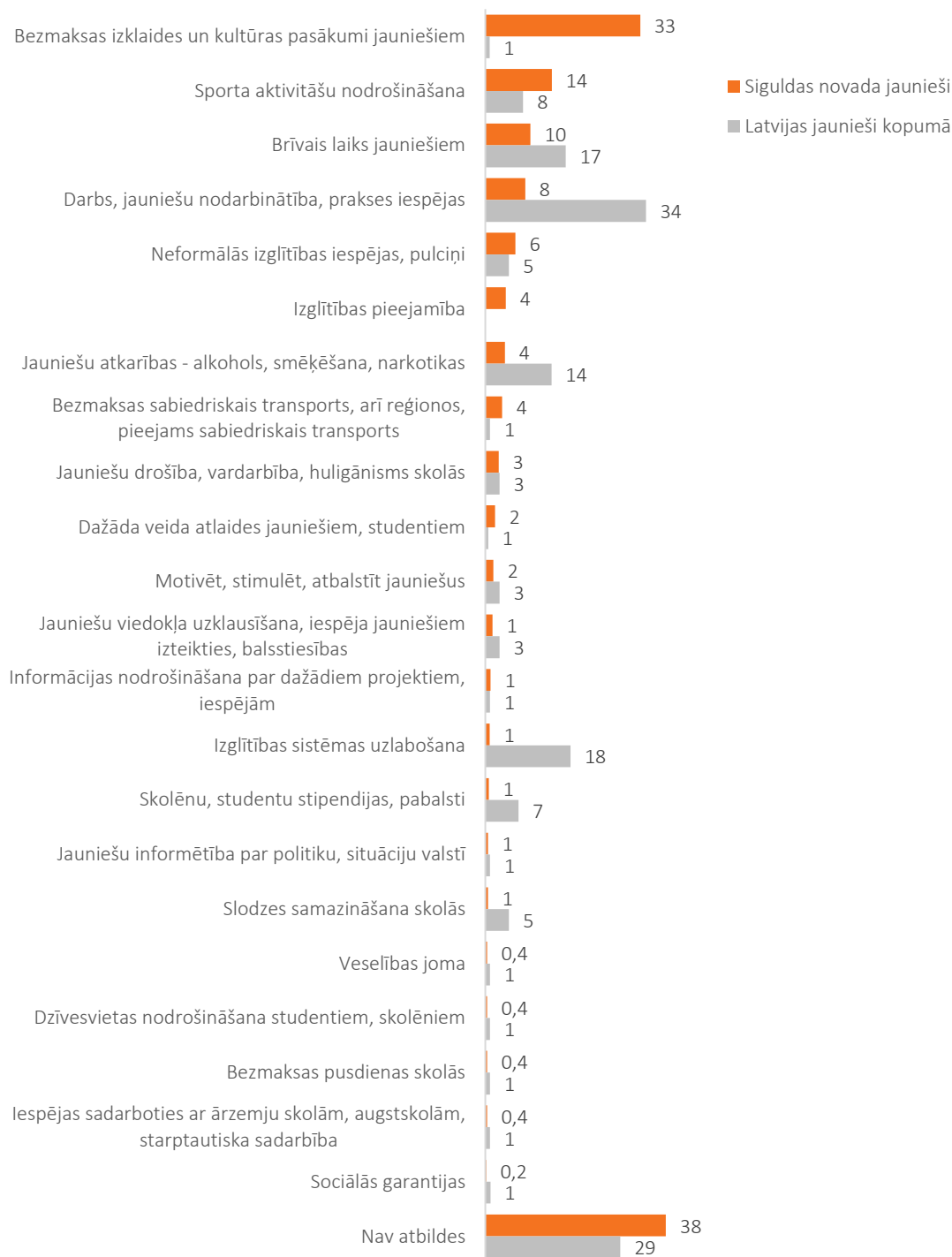
Ja salīdzina Siguldas novada jauniešu atbildes ar visas Latvijas jauniešu vērtējumiem par savu pašvaldību, novērojams, ka Siguldā izteikti biežāk nekā Latvijā kopumā jaunieši norāda uz nepieciešamību pēc bezmaksas izklaides un sporta pasākumiem (attiecīgi – 33% un 1%). Tāpat biežāk nekā Latvijā vidēji jaunieši minējuši nepieciešamību pēc sporta aktivitātēm (14% un 8%).

Tai pat laikā izteikti retāk nekā Latvijā kopumā jaunieši kā risināmu jautājumu minējuši nodarbinātību (8% un 34%), kā arī jauniešu atkarību problēmu (4% un 14%) un izglītības kvalitātes uzlabošanas nepieciešamību (1% un 18%).

Pašvaldībai risināmie jautājumi jauniešu jomā - Jauniešu viedoklis

(%; (1) visi respondenti Siguldā, n=534, (2) visi respondenti Latvijā (2015.g.), n=1006)

Datu avots: Siguldas novada jauniešu aptauja 2018. gadā & Latvijas jauniešu aptauja 2015. gadā



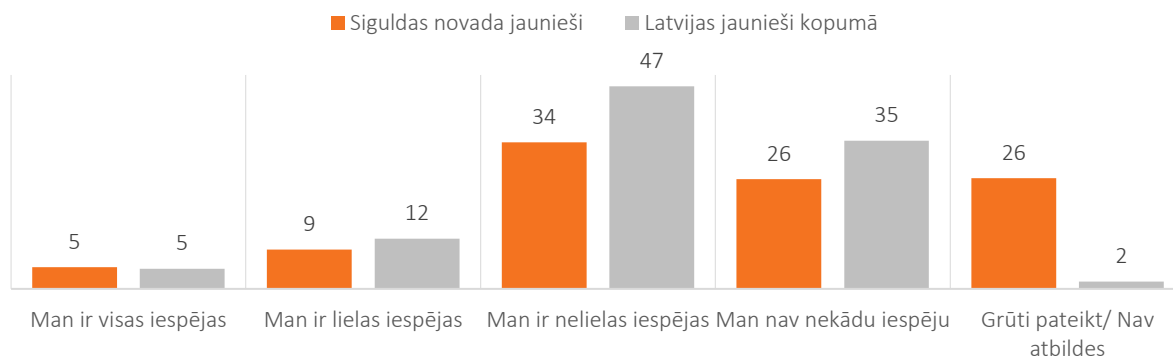
Jauniešu iespējas ietekmēt pašvaldības pieņemtos lēmumus

Jauniešu vērtējums par to, vai viņiem ir iespējams ietekmēt pašvaldības pieņemtos lēmumus, ir izteikti kritisks - 26% uzskata, ka viņiem nav nekādu iespēju, un 34%, ka viņiem ir nelielas iespējas. Un tikai 17% apgalvo, ka viņiem ir iespējams ietekmēt pašvaldības lēmumus.

To, ka pašvaldības lēmumus ir iespējams ietekmēt, biežāk apgalvojuši tie, kuriem ir augstākā akadēmiskā izglītība, savukārt kritiskus vērtējumus biežāk snieguši 16-20gadīgie, vidējo izglītību iegūstošie un augstāko profesionālo izglītību iegūstošie. Jāpiebilst arī, ka izteikti kritisks ir to jauniešu viedoklis, kuri plāno pārcelties uz

dzīvi ārpus Siguldas novadā – šajā mērķgrupā 81% jauniešu novērtē, ka viņiem nav iespēju ietekmēt pašvaldības lēmumus. Tāpat interesanti, ka jauniešu vērtējumi par iespējām ietekmēt pašvaldības lēmumus, neuzrāda korelāciju ar pašu jauniešu sabiedrisko aktivitāti – kā neaktīvo, tā ļoti aktīvo jauniešu vērtējumi ir vienlīdz kritiski.

Jauniešu vērtējums par iespējām ietekmēt pašvaldības pieņemtos lēmumus
 (%; (1) visi respondenti Siguldā, n=534, (2) visi respondenti Latvijā (2015.g.), n=1006)
 Datu avots: Siguldas novada jauniešu aptauja 2018. gadā & Latvijas jauniešu aptauja 2015. gadā



Jauniešu vērtējums par iespējām ietekmēt pašvaldības pieņemtos lēmumus – Mērķgrupu dalījumā
 (%; visi respondenti un respondenti mērķgrupās (skaiti skatīt tabulā))

Datu avots: Siguldas novada jauniešu aptauja 2018. gadā

Piezīme: Tabulā iekļautas tikai tās kategorijas, kurās ir pietiekams respondentu skaits datu analīzei!

Piezīme 2: Dzeltēni iekrāsotas tās mērķgrupas, kurās vērtējums ir būtiski pozitīvs, bet zaļi – tās mērķgrupas, kurās vērtējums ir būtiski negatīvs nekā izlasē kopumā!

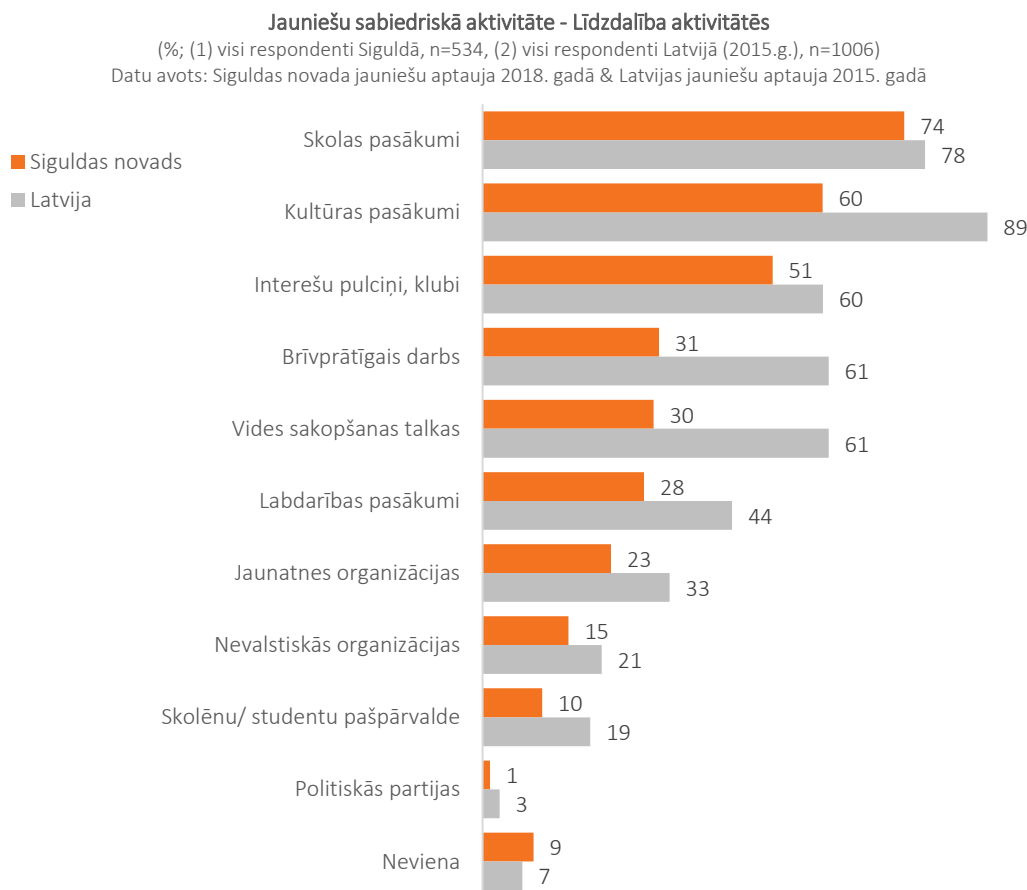
| | Respondentu skaits | Ir iespējas | Maz iespēju/ Nav iespēju |
|---|--------------------|-------------|--------------------------|
| VISI RESPONDENTI | 534 | 14 | 60 |
| PASTĀVĪGĀ DZĪVESVIETA 1 | | | |
| Siguldas pilsēta | 332 | 16 | 61 |
| Allažu pagasts | 37 | 11 | 57 |
| Siguldas pagasts | 73 | 12 | 62 |
| PASTĀVĪGĀ DZĪVESVIETA 2 | | | |
| Siguldas pilsēta | 332 | 16 | 61 |
| Siguldas novada pagasti | 127 | 11 | 61 |
| Citur | 73 | 14 | 55 |
| DZIMUMS | | | |
| Vīrietis | 219 | 14 | 62 |
| Sieviete | 303 | 15 | 58 |
| VECUMS | | | |
| 12 - 15 | 158 | 15 | 53 |
| 16 - 20 | 252 | 15 | 66 |
| 21 - 25 | 62 | 15 | 53 |
| 26 - 30 | 50 | 10 | 62 |
| IEGŪSTAMĀ IZGLĪTĪBA | | | |
| Šobrīd nemācos/nestudēju | 61 | 7 | 56 |
| Pamatizglītība | 175 | 16 | 54 |
| Vidējā vispārējā izglītība | 208 | 14 | 67 |
| Augstākā akadēmiskā izglītība | 25 | 20 | 44 |
| Augstākā profesionālā izglītība | 33 | 15 | 67 |
| DZĪVO SIGULDAS NOVADĀ | | | |
| Kopš dzimšanas | 206 | 16 | 63 |
| Mazāk par 10 gadiem | 127 | 13 | 58 |
| 10-20 gadus | 107 | 13 | 62 |
| Ar pārtraukumiem (kādu laiku dzīvoju citur) | 37 | 19 | 49 |

| | Respondentu skaits | Ir iespējas | Maz iespēju/ Nav iespēju |
|--|--------------------|-------------|-----------------------------|
| PLĀNI MAINĪT DZĪVESVIETU | | | |
| Neplānoju mainīt / Dzīvošu šobrīdējā dzīvesvietā | 222 | 18 | 58 |
| Plānoju pārcelties uz citu vietu Siguldas novadā | 31 | 0 | 81 |
| Plānoju pārcelties uz citu vietu Latvijā ārpus Siguldas novada | 94 | 13 | 63 |
| Plānoju pārcelties uz citu valsti | 37 | 19 | 62 |
| Nezinu / Grūti pateikt | 130 | 12 | 56 |
| SABIEDRISKĀ AKTIVITĀTE | | | |
| Aktīvi (6-9 aktivitātes) | 78 | 15 | 62 |
| Mazaktīvi (3-5 aktivitātes) | 252 | 15 | 65 |
| Neaktīvi (1-2 aktivitātes) | 156 | 13 | 54 |
| Neiesaistīti (0 aktivitātes) | 48 | 13 | 50 |

Jauniešu sabiedriskā aktivitāte

Vairākums Siguldas novada jauniešu ir piedalījušies skolas pasākumos (74%) un kultūras pasākumos (60%). Aptuveni puse – arī interešu pulciņos (51%). Aptuveni katrs trešais – brīvprātīgā darba aktivitātēs, vides sakopšanas talkās, labdarības pasākumos. Tai pat laikā novērojams, ka **Siguldas jauniešu aktivitāte ir izteikti zemāka nekā Latvijas vidējie rādītāji**. Īpaši attiecībā uz jauniešu dalību kultūras pasākumos (Siguldā 60%, Latvijā – 89%), brīvprātīgajā darbā (attiecīgi – 31% un 61%), vides sakopšanas talkās (30% un 61%), labdarības pasākumos (28% un 44%).

Sabiedriski aktīvāki ir 12-15gadīgie, vidējo izglītību iegūstošie, savukārt izteikti neaktīvāki – 21-30gadīgie, studējošie.



Jauniešu sabiedriskā aktivitāte / Līdzdalība aktivitātēs – Mērķgrupu dalījumā

(%; visi respondenti un respondenti mērķgrupās (skaitu skatīt tabulā))

Datu avots: Siguldas novada jauniešu aptauja 2018. gadā

Piezīme: Tabulā iekļautas tikai tās kategorijas, kurās ir pietiekams respondentu skaits datu analīzei!

Piezīme 2: Dzelteni iekrāsotas tās mērķgrupas, kurās vērtējums ir būtiski pozitīvs,

bet zaļi – tās mērķgrupas, kurās vērtējums ir būtiski negatīvs nekā izlasē kopumā!

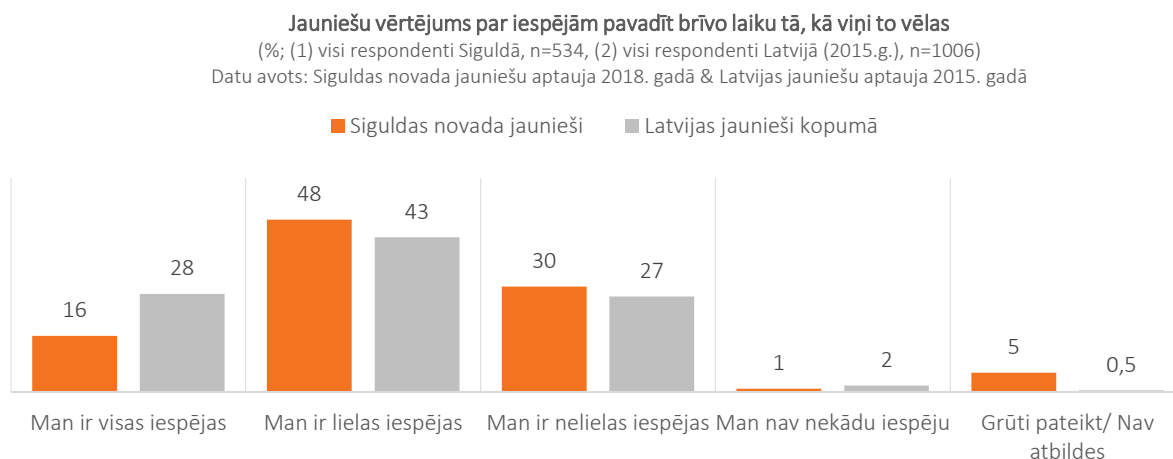
| | Respondentu skaits | Aktīvi (6-9 aktivitātes) | Mazaktīvi (3-5 aktivitātes) | Neaktīvi līdzdalībnieki (1-2 aktivitātes) | Neiesaistīti (0 aktivitātes) |
|--|--------------------|--------------------------|-----------------------------|---|------------------------------|
| VISI RESPONDENTI | 534 | 15 | 47 | 29 | 9 |
| PASTĀVĪGĀ DZĪVESVIETA 1 | | | | | |
| Siguldas pilsēta | 332 | 15 | 48 | 28 | 9 |
| Allažu pagasts | 37 | 14 | 57 | 24 | 5 |
| Siguldas pagasts | 73 | 11 | 49 | 30 | 10 |
| PASTĀVĪGĀ DZĪVESVIETA 2 | | | | | |
| Siguldas pilsēta | 332 | 15 | 48 | 28 | 9 |
| Siguldas novada pagasti | 127 | 15 | 50 | 27 | 8 |
| Citur | 73 | 14 | 38 | 38 | 10 |
| DZIMUMS | | | | | |
| Vīrietis | 219 | 14 | 51 | 29 | 7 |
| Sieviete | 303 | 16 | 46 | 29 | 10 |
| VECUMS | | | | | |
| 12 - 15 | 158 | 18 | 56 | 22 | 5 |
| 16 - 20 | 252 | 17 | 51 | 27 | 4 |
| 21 - 25 | 62 | 6 | 37 | 37 | 19 |
| 26 - 30 | 50 | 2 | 20 | 52 | 26 |
| IEGŪSTAMĀ IZGLĪTĪBA | | | | | |
| Šobrīd nemācos/nestudēju | 61 | 5 | 18 | 59 | 18 |
| Pamatizglītība | 175 | 18 | 50 | 26 | 7 |
| Vidējā vispārējā izglītība | 208 | 17 | 56 | 24 | 3 |
| Augstākā akadēmiskā izglītība | 25 | 8 | 36 | 20 | 36 |
| Augstākā profesionālā izglītība | 33 | 6 | 42 | 39 | 12 |
| DZĪVO SIGULDAS NOVADĀ | | | | | |
| Kopš dzimšanas | 206 | 17 | 49 | 28 | 7 |
| Mazāk par 10 gadiem | 127 | 15 | 48 | 28 | 9 |
| 10-20 gadus | 107 | 11 | 56 | 25 | 7 |
| Ar pārtraukumiem (kādu laiku dzīvoju citur) | 37 | 24 | 38 | 27 | 11 |
| PLĀNI MAINĪT DZĪVESVIETU | | | | | |
| Neplānoju mainīt / Dzīvošu šobrīdējā dzīvesvietā | 222 | 14 | 49 | 27 | 10 |
| Plānoju pārcelties uz citu vietu Siguldas novadā | 31 | 13 | 29 | 45 | 13 |
| Plānoju pārcelties uz citu vietu Latvijā ārpus Siguldas novada | 94 | 13 | 56 | 27 | 4 |
| Plānoju pārcelties uz citu valsti | 37 | 11 | 43 | 32 | 14 |
| Nezinu / Grūti pateikt | 130 | 18 | 45 | 31 | 6 |

Brīvā laika pavadīšanas iespējas

Kopumā 64% jauniešu novērtē, ka viņiem ir visas (16%) vai lielas (48%) iespējas pavadīt brīvo laiku tā, kā viņi to vēlas. Tai pat laikā izteikti liels ir arī to īpatsvars, kuri sniedz kritisku vērtējumu – kopumā 31% jauniešu uzskata, ka viņiem ir nelielas iespējas vai nav nekādu iespēju. Šie dati sasaucas arī ar citos aptaujas jautājumos konstatēto, ka Siguldas novada jauniešu būtiskākā neapmierinātība ar dzīvi novadā saistīta tieši ar brīvā laika pavadīšanas iespējām.

Salīdzinoši apmierinātāki ar brīvā laika iespējām ir pamatskolā izglītību iegūstošie, savukārt izteikti neapmierinātāki – studējošie, kā arī Allažu pagastā dzīvojošie. Arī šajā jautājumā novērojama izteikta korelācija ar pārceļšanās plāniem – tie, kuri plāno pārcelties, daudz biežāk snieguši kritiskus vērtējumus par brīvā laika iespējām.

Tai pat laikā puse no tiem, kuri snieguši kritiskus novērtējumus, nav varējuši atbildēt, kādas brīvā laika pavadīšanas iespējas novadā vēlētos. Pārējie snieguši ļoti dažādas atbildes, kurās nav iespējams identificēt kādas konkrētas izteikti biežāk minētās (skatīt grafikā un tabulā zemāk), ko visdrīzāk iespējams saistīt ar jauniešu ļoti dažādajām interesēm.



Jauniešu vērtējums par iespējām pavadīt brīvo laiku tā, kā viņi to vēlas – Mērķgrupu dalījumā

(%; visi respondenti un respondenti mērķgrupās (skaitu skatīt tabulā))

Datu avots: Siguldā novada jauniešu aptauja 2018. gadā

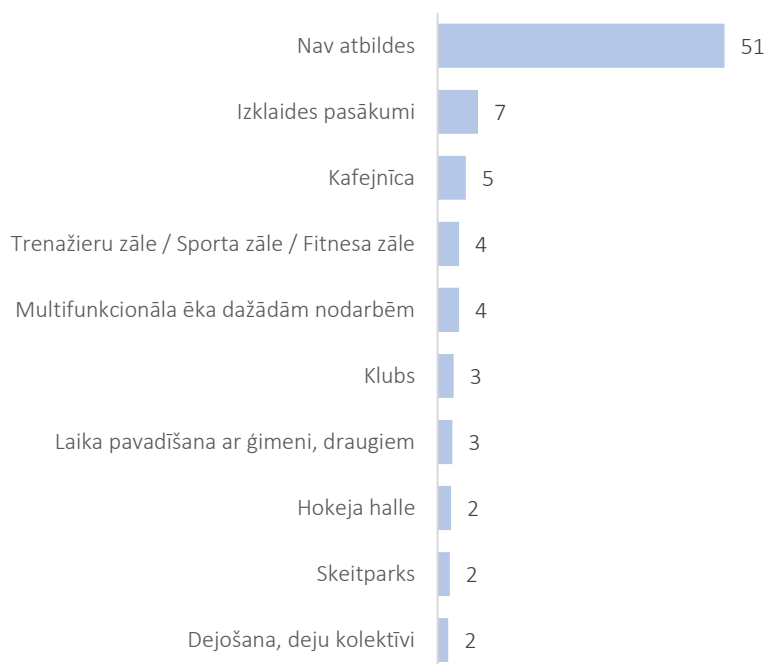
Piezīme: Tabulā iekļautas tikai tās kategorijas, kurās ir pietiekams respondentu skaits datu analīzei!

Piezīme 2: Dzeltēni iekrāsotas tās mērķgrupas, kurās vērtējums ir būtiski pozitīvāks, bet zaļi – tās mērķgrupas, kurās vērtējums ir būtiski negatīvāks nekā izlasē kopumā!

| | Respondentu skaits | Ir iespējas | Maz iespēju/ Nav iespēju |
|---------------------------------|--------------------|-------------|--------------------------|
| VISI RESPONDENTI | 534 | 64 | 31 |
| PASTĀVĪGĀ DZĪVESVIETA 1 | | | |
| Siguldā pilsēta | 332 | 66 | 29 |
| Allažu pagasts | 37 | 51 | 41 |
| Siguldā pagasts | 73 | 66 | 30 |
| PASTĀVĪGĀ DZĪVESVIETA 2 | | | |
| Siguldā pilsēta | 332 | 66 | 29 |
| Siguldā novada pagasti | 127 | 57 | 35 |
| Citur | 73 | 66 | 32 |
| DZIMUMS | | | |
| Vīrietis | 219 | 68 | 26 |
| Sieviete | 303 | 61 | 34 |
| VECUMS | | | |
| 12 - 15 | 158 | 68 | 25 |
| 16 - 20 | 252 | 63 | 33 |
| 21 - 25 | 62 | 63 | 32 |
| 26 - 30 | 50 | 62 | 34 |
| IEGŪSTAMĀ IZGLĪTĪBA | | | |
| Šobrīd nemācos/nestudēju | 61 | 61 | 34 |
| Pamatizglītība | 175 | 70 | 23 |
| Vidējā vispārējā izglītība | 208 | 61 | 34 |
| Augstākā akadēmiskā izglītība | 25 | 56 | 40 |
| Augstākā profesionālā izglītība | 33 | 67 | 27 |

| | Respondentu skaits | Ir iespējas | Maz iespēju/ Nav iespēju |
|--|--------------------|-------------|-----------------------------|
| DZĪVO SIGULDAS NOVADĀ | | | |
| Kopš dzimšanas | 206 | 62 | 32 |
| Mazāk par 10 gadiem | 127 | 69 | 28 |
| 10-20 gadus | 107 | 71 | 23 |
| Ar pārtraukumiem (kādu laiku dzīvoju citur) | 37 | 49 | 46 |
| PLĀNI MAINĪT DZĪVESVIETU | | | |
| Neplānoju mainīt / Dzīvošu šobrīdējā dzīvesvietā | 222 | 77 | 20 |
| Plānoju pārcelties uz citu vietu Siguldas novadā | 31 | 42 | 52 |
| Plānoju pārcelties uz citu vietu Latvijā ārpus Siguldas novada | 94 | 56 | 38 |
| Plānoju pārcelties uz citu valsti | 37 | 62 | 30 |
| Nezinu / Grūti pateikt | 130 | 52 | 39 |
| SABIEDRISKĀ AKTIVITĀTE | | | |
| Aktīvi (6-9 aktivitātes) | 78 | 65 | 24 |
| Mazaktīvi (3-5 aktivitātes) | 252 | 65 | 30 |
| Neaktīvi (1-2 aktivitātes) | 156 | 65 | 31 |
| Neiesaistīti (0 aktivitātes) | 48 | 50 | 40 |

Brīvā laika iespējas, kādas jaunieši vēlētos Siguldas novadā - Top10 atbildes
 (%; respondenti, kuri nav pilnībā apmierināti ar brīvā laika pavadīšanas iespējām, n=421)
 Datu avots: Siguldas novada jauniešu aptauja 2018. gadā



Brīvā laika iespējas, kādas jaunieši vēlētos Siguldas novadā - Visas atbildes
 (%; respondenti, kuri nav pilnībā apmierināti ar brīvā laika pavadīšanas iespējām, n=421)
 Datu avots: Siguldas novada jauniešu aptauja 2018. gadā

| | |
|--|----|
| Nav atbildes | 51 |
| Izklaides pasākumi | 7 |
| Kafejnīca | 5 |
| Trenažieru zāle / Sporta zāle / Fitnesa zāle | 4 |
| Multifunkcionāla ēka dažādām nodarbēm | 4 |
| Klubs | 3 |

| | |
|---|-----|
| Laika pavadīšana ar ģimeni, draugiem | 3 |
| Hokeja halle | 2 |
| Skeitparks | 2 |
| Dejošana, deju kolektīvi | 2 |
| Koncerti | 2 |
| Grāmatas, lasīšana | 2 |
| Izglītojošas aktivitātes (semināri, apmācības, konferences) | 2 |
| Iepirkšanās | 2 |
| Sporta nodarbības | 1 |
| Slidošana | 1 |
| Bārs | 1 |
| Dators, internets, multimediji | 1 |
| Bokss | 1 |
| Atpūta pie dabas, pārgājieni | 1 |
| Baseins | 1 |
| Veloceliņi | 1 |
| Teātris | 1 |
| Kino | 1 |
| Ziemas sporta veidi | 1 |
| Sporta laukumi ārā | 1 |
| Kultūras pasākumi | 1 |
| Ceļošana, ekskursijas | 1 |
| Jauniešu centrs, telpas jauniešiem | 1 |
| Pludmale | 0,5 |
| Volejbola laukums | 0,5 |
| Futbola laukums | 0,5 |
| Basketbola laukums | 0,5 |
| Sporta spēles / Sporta pasākumi | 0,5 |
| Savi hobiji, vaļasprieki | 0,5 |
| Šautuve | 0,5 |
| Rotaļu telpas bērniem | 0,5 |
| Izjādes uz zirga | 0,5 |
| Balles | 0,5 |
| Kartinga trase | 0,5 |
| Modeļu skola | 0,5 |
| Skriešanas sacensības | 0,2 |
| Batuti | 0,2 |
| Dzejas vakari | 0,2 |
| Boulings | 0,2 |
| Spēļu vakari | 0,2 |
| Parkour | 0,2 |
| Florbols | 0,2 |
| Galda teniss | 0,2 |
| Disku golfa laukums | 0,2 |
| Karate | 0,2 |
| Peintbols | 0,2 |
| Zumbas nodarbības | 0,2 |
| Fotografēšanas pulciņš | 0,2 |

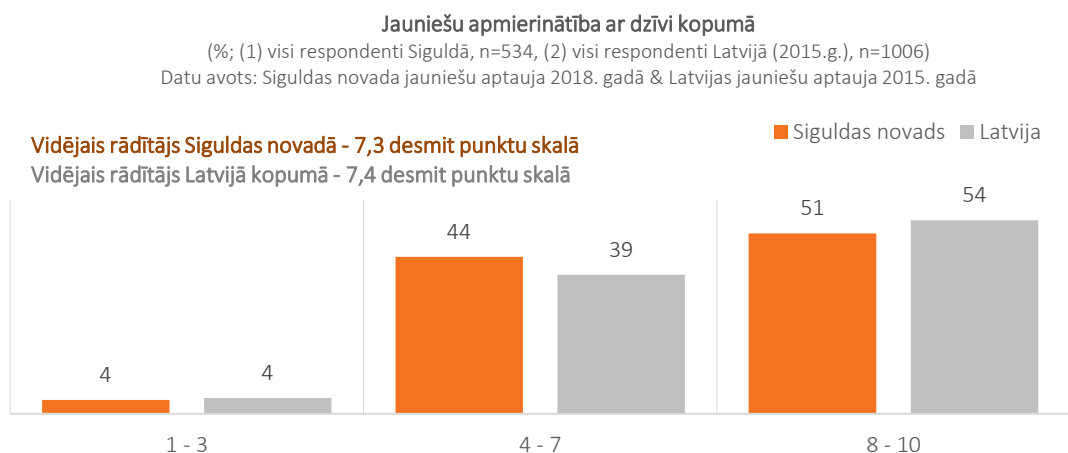
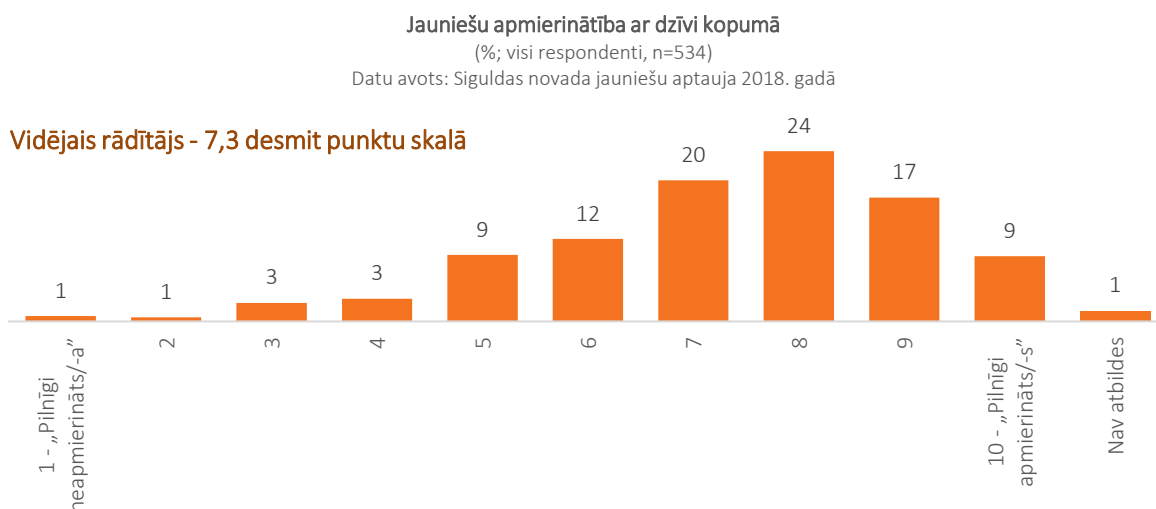
Apmierinātība ar pašreizējo dzīvi kopumā

Vairums novadā dzīvojošo jauniešu ir apmierināti ar savu pašreizējo dzīvi kopumā – vidējais vērtējums desmit punktu skalā ir 7,3 punkti. Aptuveni katrs ceturtais jauniešs sniedz galēji pozitīvus novērtējumus, un kopumā 51% savu apmierinātību ar dzīvi kopumā novērtē ar 8, 9 vai 10 punktiem desmit punktu skalā. Ar dzīvi neapmierināto īpatsvars ir neliels – tikai 4%.

Apmierinātāki ar savu dzīvi ir 12-15gadīgie, tie, kuri iegūst profesionālo augstāko izglītību, kā arī tie, kuri ir sabiedriski aktīvāki. Savukārt zemākus apmierinātības ar dzīvi vērtējumus (tomēr jāuzsver, ka tie nav zemi vērtējumi, bet tikai salīdzinoši zemāki) sniedz 16-20gadīgie, tie, kuri nemācās/nestudē, vidējo izglītību iegūstošie, kā arī tie, kuri nepiedalās nekādās sabiedriskās aktivitātēs. Papildus arī šajā aspektā jānorāda uz datu korelāciju ar plāniem pārcelties uz citu apdzīvotu vietu – tie, kuri plāno pārcelties, savu apmierinātību ar dzīvi vērtē zemāk, nekā tie, kuri neplāno mainīt dzīvesvietu.

38% no jauniešiem, kuri nav pilnībā apmierināti ar savu dzīvi, nav varējuši sniegt konkrētu pamatojumu. Tie, kuri konkrētu pamatojumu ir snieguši, norāda ļoti dažādas atbildes, starp kurām salīdzinoši biežāk: maz brīvā laika pavadīšanas iespēju (9%), personīga rakstura problēmas (9%), pārāk liela slodze skolā/studijās (8%), grūtības atrast darbu (5%), finanšu trūkums (5%), pārliecības par nākotni trūkums (5%).

Salīdzinot Siguldas jauniešu sniegtās atbildes ar Latvijas jauniešu vidējiem rādītājiem, novērojams, ka **Siguldā izteikti retāk norādīts uz tādiem iemesliem kā finanšu trūkums** (attiecīgi – 5% un 12%) un **laika trūkums** (3% un 10%), savukārt biežāk uz tādiem iemesliem kā brīvā laika pavadīšanas iespēju trūkums (9% un 3%), personīga rakstura problēmas (9% un 4%).



Jauniešu apmierinātība ar dzīvi kopumā – Mērķgrupu dalījumā

(vidējais rādītājs 10 punktu skalā; visi respondenti un respondenti mērķgrupās (skaitu skatīt tabulā))

Datu avots: Siguldas novada jauniešu aptauja 2018. gadā

Piezīme 1: Tabulā iekļautas tikai tās kategorijas, kurās ir pietiekams respondentu skaits datu analīzei!

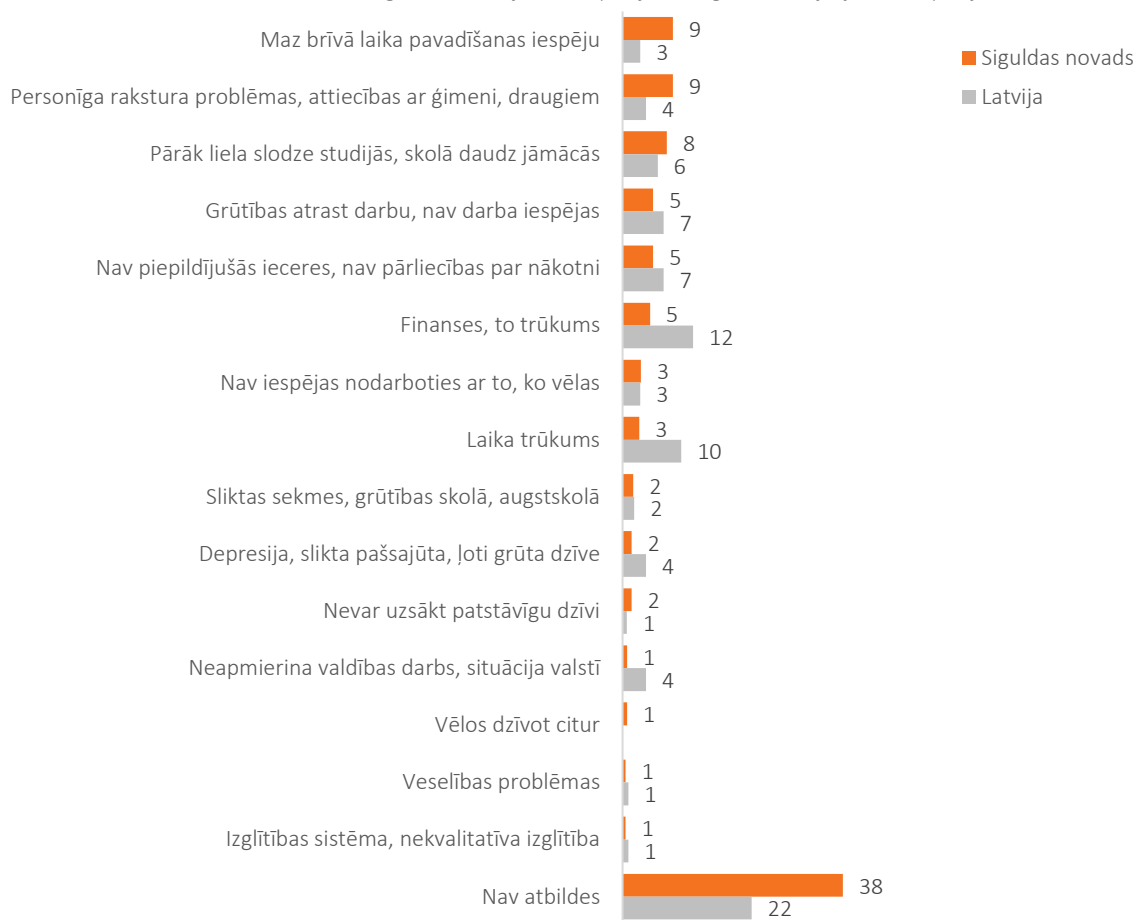
Piezīme 2: Dzelteni iekrāsotas tās mērķgrupas, kurās vērtējums ir būtiski pozitīvs, bet zaļi – tās mērķgrupas, kurās vērtējums ir būtiski negatīvs nekā izlasē kopumā!

| | Respondentu skaits | Vidējais |
|--|--------------------|----------|
| VISI RESPONDENTI | 534 | 7,3 |
| PASTĀVĪGĀ DZĪVESVIETA 1 | | |
| Siguldas pilsēta | 332 | 7,3 |
| Allažu pagasts | 37 | 7,4 |
| Siguldas pagasts | 73 | 7,3 |
| PASTĀVĪGĀ DZĪVESVIETA 2 | | |
| Siguldas pilsēta | 332 | 7,3 |
| Siguldas novada pagasti | 127 | 7,2 |
| Citur | 73 | 7,5 |
| DZIMUMS | | |
| Vīrietis | 219 | 7,3 |
| Sieviete | 303 | 7,3 |
| VECUMS | | |
| 12 - 15 | 158 | 7,8 |
| 16 - 20 | 252 | 7,0 |
| 21 - 25 | 62 | 7,2 |
| 26 - 30 | 50 | 7,3 |
| IEGŪSTAMĀ IZGLĪTĪBA | | |
| Šobrīd nemācos/nestudēju | 61 | 6,9 |
| Pamatizglītība | 175 | 7,7 |
| Vidējā vispārējā izglītība | 208 | 7,1 |
| Augstākā akadēmiskā izglītība | 25 | 7,2 |
| Augstākā profesionālā izglītība | 33 | 7,8 |
| DZĪVO SIGULDAS NOVADĀ | | |
| Kopš dzimšanas | 206 | 7,2 |
| Mazāk par 10 gadiem | 127 | 7,5 |
| 10-20 gadus | 107 | 7,4 |
| Ar pārtraukumiem (kādu laiku dzīvoju citur) | 37 | 7,1 |
| PLĀNI MAINĪT DZĪVESVIETU | | |
| Neplānoju mainīt / Dzīvošu šobrīdējā dzīvesvietā | 222 | 7,8 |
| Plānoju pārcelties uz citu vietu Siguldas novadā | 31 | 6,9 |
| Plānoju pārcelties uz citu vietu Latvijā ārpus Siguldas novada | 94 | 6,8 |
| Plānoju pārcelties uz citu valsti | 37 | 7,1 |
| Nezinu / Grūti pateikt | 130 | 6,8 |
| SABIEDRISKĀ AKTIVITĀTE | | |
| Aktīvi (6-9 aktivitātes) | 78 | 7,5 |
| Mazaktīvi (3-5 aktivitātes) | 252 | 7,4 |
| Neaktīvi (1-2 aktivitātes) | 156 | 7,1 |
| Neiesaistīti (0 aktivitātes) | 48 | 7,0 |

Iemesli, kādēļ jaunieši nav pilnībā apmierināti ar savu dzīvi

(%; respondenti, kuri nav pilnībā apmierināti ar savu dzīvi: (1) Siguldā, n=384, (2) Latvijā (2015.g.), n=675)

Datu avots: Siguldas novada jauniešu aptauja 2018. gadā & Latvijas jauniešu aptauja



Izglītība un nodarbinātība

Analizējot datus par to, kādu izglītību Siguldas novada jaunieši plāno iegūt, novērojams, ka **jauniešu vidū izteikti kritusies augstākās izglītības pievilcība**. Ja 16-20 gadīgo vidū 65% jauniešu vēlas iegūt augstāko izglītību, tad 12-15 gadīgo vidū 44% vēlētos iegūt augstāko izglītību. Tai pat laikā novērojams, ka tie 11-15 gadīgie, kuri vēlas iegūt augstāko izglītību, ir izteikti ieinteresēti iegūt tieši doktora grādu, kamēr 16 un vecāku jauniešu vidū doktora grāda pievilcība ir minimāla, un viņi vēlētos iegūt drīzāk tikai maģistra grādu.

Tāpat novērojams, ka **tie jaunieši, kuri šobrīd iegūst pamatizglītību, ir vairāk ieinteresēti iegūt vidējo profesionālo izglītību, nekā vispārējo vidējo izglītību**. Savukārt tie, kuri šobrīd iegūst vispārējo vidējo izglītību, ir ieinteresēti iegūt arī augstāko izglītību, tomēr tikai bakalaura vai maģistra līmenī un ļoti reti doktora grāda līmenī. Arī tie jaunieši, kuri šobrīd studē bakalaura vai maģistra programmās, visbiežāk norāda, ka vēlas iegūt maģistra grādu un ļoti reti plāno studēt arī doktorantūrā.

Savukārt jautājumā par to, kādu statusu jaunieši vēlētos darba tirgū, **lielākā daļa (50%) atbild, ka vēlētos būt uzņēmēji, kas dod darbu citām personām**, un vēl 3% vēlētos būt uzņēmēji, kas dod darbu tikai sev un savai ģimenei. **Tikai 14% vēlētos būt darba ņēmēji** (9% valsts vai pašvaldību iestādēs, 5% komercjomā). Savukārt aptuveni katrs desmitais jaunietis vēlētos būt pašnodarbinātais.

Salīdzinot ar Latvijas vidējiem rādītājiem, **Siguldas jauniešu vidū ir zemāks to īpatsvars, kuri vēlētos būt uzņēmēji, kuri dod darbu citām personām** (attiecīgi – 50% un 63%), bet izteikti augstāks to īpatsvars (21% un 1%), kuri nav varējuši sniegt konkrētu atbildi par savu vēlamo statusu darba tirgū.

Augstākais izglītības līmenis, kādu plāno iegūt jaunieši, dalījumā pa šobrīd iegūstamo izglītības līmeni

(%; visi respondenti un respondenti mērķgrupās (skaitu skatīt tabulā))

Datu avots: Siguldas novada jauniešu aptauja 2018. gadā

Piezīme: Tabulā iekļautas tikai tās kategorijas, kurās ir pietiekams respondentu skaits datu analīzei!

Piezīme 2: Dzeltēni iekrāsotas tās mērķgrupas, kurās vērtējums ir būtiski augstāks,

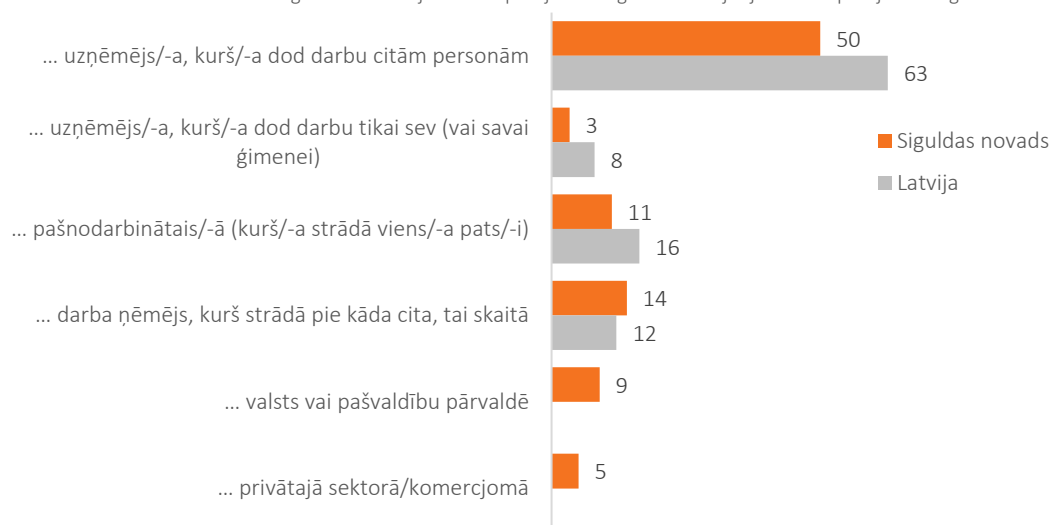
bet zaļi – tās mērķgrupas, kurās vērtējums ir būtiski zemāks nekā izlasē kopumā!

| | Respondentu skaits | Pamatizglītība | Vidējā vispārējā izglītība | Vidējā profesionālā izglītība | legūta augstākā izglītība, tai sk. | legūts bakalaurs grāds | legūts maģistra grāds | legūts doktora grāds |
|--|--------------------|----------------|----------------------------|-------------------------------|------------------------------------|------------------------|-----------------------|----------------------|
| VISI RESPONDENTI | 534 | 1 | 3 | 8 | 57 | 19 | 28 | 10 |
| VECUMS | | | | | | | | |
| 12 - 15 | 158 | 1 | 6 | 11 | 44 | 11 | 17 | 16 |
| 16 - 20 | 252 | 2 | 1 | 6 | 65 | 21 | 37 | 8 |
| 21 - 25 | 62 | | 2 | 8 | 60 | 23 | 31 | 6 |
| 26 - 30 | 50 | | 2 | 10 | 60 | 28 | 28 | 4 |
| IEGŪSTAMĀ IZGLĪTĪBA | | | | | | | | |
| Šobrīd nemācos/nestudēju | 61 | | 3 | 15 | 44 | 25 | 16 | 3 |
| Pamatizglītība | 175 | 2 | 6 | 13 | 45 | 12 | 17 | 16 |
| Vidējā vispārējā izglītība | 208 | 1 | 1 | 4 | 68 | 20 | 39 | 8 |
| Augstākā akadēmiskā izglītība | 25 | | | | 92 | 36 | 52 | 4 |
| Augstākā profesionālā izglītība | 33 | | | | 76 | 21 | 42 | 12 |
| PLĀNI MAINĪT DZĪVESVIETU | | | | | | | | |
| Neplānoju mainīt / Dzīvošu šobrīdējā dzīvesvietā | 222 | 1 | 5 | 9 | 56 | 16 | 31 | 9 |
| Plānoju pārcelties uz citu vietu Siguldas novadā | 31 | | 6 | 10 | 65 | 35 | 16 | 13 |
| Plānoju pārcelties uz citu vietu Latvijā ārpus Siguldas novada | 94 | | | 12 | 72 | 27 | 37 | 9 |
| Plānoju pārcelties uz citu valsti | 37 | 3 | 5 | 11 | 59 | 19 | 24 | 16 |
| Nezinu / Grūti pateikt | 130 | 2 | 1 | 5 | 48 | 15 | 25 | 9 |

Vēlamais statuss darba tirgū

(%; (1) visi respondenti Siguldā, n=534, (2) visi respondenti Latvijā (2015.g.), n=1006)

Datu avots: Siguldas novada jauniešu aptauja 2018. gadā & Latvijas jauniešu aptauja 2015. gadā



Informācijas ieguves avoti

Par jauniešu iespējām izglītībā, brīvajā laikā, nodarbinātībā u.c. Siguldas novada jaunieši **informāciju visbiežāk iegūst no draugiem un paziņām (84%), kā arī sociālajos tīklos (69%)**. Populāri informācijas kanāli un avoti ir arī masu mediji (44%), skola/augstskola (54%) un vecāki (43%). Izteikti populārs informācijas avots ir arī Siguldas novada mājas lapa (38%).

Informācijas par jauniešu iespējām izglītībā, brīvajā laikā, nodarbinātībā u.c. ieguves avoti

(%; visi respondenti, n=534)

Datu avots: Siguldas novada jauniešu aptauja 2018. gadā

| | |
|--|-----|
| NO DRAUGIEM, PAZIŅĀM | 84 |
| SOCIĀLAJOS TĪKOS INTERNETĀ | 69 |
| facebook.com | 49 |
| Neprecizētais tīkls | 16 |
| instagram.com | 14 |
| twitter.com | 6 |
| snapchat.com | 2 |
| draugiem.lv | 2 |
| WhatsApp | 1 |
| Pinterest | 0,4 |
| 9gag.com | 0,2 |
| tumblr.com | 0,2 |
| SKOLĀ/AUGSTSKOLĀ | 54 |
| NO MASU MEDIJEM (TV, ŽURNĀLIEM, AVĪZĒM, RADIO) | 44 |
| NO VECĀKIEM | 43 |
| SIGULDAS NOVADA MĀJAS LAPĀ WWW.SIGULDA.LV | 38 |
| IZDEVUMĀ "SIGULDAS NOVADA ZIŅAS" | 15 |
| CĪTUR INTERNETĀ | 29 |
| ***Ziņu, mediju portāli | 8 |
| Novada ziņu portāli | 4 |
| delfi.lv, delfi.ru | 2 |
| tvnet.lv | 2 |
| Ziņu portāli | 1 |
| apollo.lv | 1 |
| lsm.lv | 0,4 |
| satori.lv | 0,4 |
| kasjauns.lv | 0,2 |
| inbox.lv | 0,2 |
| diena.lv | 0,2 |
| dr.lv | 0,2 |
| db.lv | 0,2 |
| ***Ārzemju ziņu, mediju portāli | 7 |
| google.com | 5 |
| youtube.com | 2 |
| Wikipedia | 0,4 |
| Buzzfeed | 0,2 |
| People | 0,2 |
| ***Izglītības portāli | 3 |
| e-klase.lv | 2 |
| Izglītības iestāžu portāli | 1 |
| uzdevumi.lv | 0,2 |
| fizmix.lv | 0,2 |
| VISC | 0,2 |
| ***Nodarbinātības portāli | 0,2 |
| nva.gov.lv | 0,2 |
| ***Sporta portāli | 0,2 |

| | |
|---------------------------------|-----|
| ***Neprecizētas interneta lapas | 13 |
| Neprecizēta interneta lapa | 10 |
| Pašvaldības portāls | 2 |
| Skolas mājaslapā | 1 |
| TV internetā | 0,2 |
| E-PASTĀ, ZIŅU LISTĒS | 6 |
| SAVĀ PAŠVALDĪBĀ | 4 |
| CITUR | 5 |
| Citur - neprecizēts | 3 |
| Reklāmas | 2 |
| Radīnieki | 1 |
| Draugi, paziņas | 1 |
| Skolā | 0,2 |
| PORTĀLĀ WWW.JAUNATNESLIETAS.LV | 1 |
| NVO, NO NVO KOORDINATORIEM | 1 |
| NEIZMANTOJU ŠĀDU INFORMĀCIJU | 2 |
| NAV ATBILDES | 1 |

Plāni mainīt dzīvesvietu

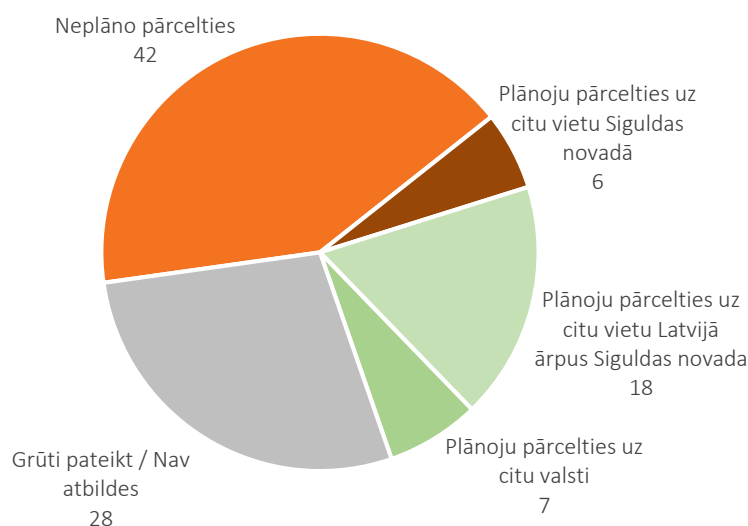
Mazāk nekā puse jauniešu (42%) novērtē, ka noteikti nemainīs dzīvesvietu. 6% jauniešu plāno mainīt dzīvesvietu Siguldas novada ietvaros. Savukārt kopumā **25% jauniešu tuvāko trīs gadu laikā plāno pārcelties** uz citu vietu ārpus Siguldas novada Latvijā (18%) vai ārvalstīs (7%). Jāuzsver – liels ir to jauniešu īpatsvars (28%), kuri nevar konkrēti atbildēt, vai plāno pārcelties.

Tādu jauniešu, kuri neplāno pārcelties, salīdzinoši vairāk ir starp tiem, kuri dzīvo novada pagastos, 12-15gadīgajiem (ko gan iespējams skaidrot arī ar faktu, ka šajā vecumā vēl netiek apzināta nepieciešamība pārcelties izglītības vai nodarbinātības dēļ), 26-30gadīgajiem, tiem, kuri nemācās/nestudē. Savukārt to, kuri plāno pārcelties, salīdzinoši vairāk ir to vidū, kuri šobrīd studē, kā arī starp tiem, kuri ir neapmierināti ar Siguldas novadu kā dzīvesvietu. Uz citu valsti izteikti biežāk plāno pārcelties tie, kuriem ir tikai pamatizglītība vai vidējā vispārējā izglītība.

Plānotā pārcelšanās vieta visbiežāk (46%) ir Rīga, un iemesls pārcelties – studiju uzsākšana vai skolas maiņa (40%), kā arī nodarbinātības iespējas (15%). Dažādi citi apsvērumi, piemēram, aptaujas dažādos jautājumos identificētā neapmierinātība ar brīvā laika iespējām, ir tikai papildinošs iemesls, nevis pamatiemesls pārcelties.

Jauniešu plāni attiecībā uz dzīvesvietu tuvāko trīs gadu laikā
(%; visi respondenti, n=534)

Datu avots: Siguldas novada jauniešu aptauja 2018. gadā



Jauniešu plāni attiecībā uz dzīvesvietu tuvāko trīs gadu laikā – Mērķgrupu dalījumā

(%; visi respondenti un respondenti mērķgrupās (skaiti skatīt tabulā))

Datu avots: Siguldas novada jauniešu aptauja 2018. gadā

Piezīme: Tabulā iekļautas tikai tās kategorijas, kurās ir pietiekams respondentu skaits datu analīzei!

Piezīme 2: Dzeltēni iekrāsotas tās mērķgrupas, kurās vērtējums ir būtiski augstāks,

bet zaļi – tās mērķgrupas, kurās vērtējums ir būtiski zemāks nekā izlasē kopumā!

| | Respondentu skaits | Neplānoju pārcelties | Plānoju pārcelties uz citu vietu Siguldas novadā | Plānoju pārcelties uz citu vietu Latvijā | Plānoju pārcelties uz citu valsti |
|---|--------------------|----------------------|--|--|-----------------------------------|
| VISI RESPONDENTI | 534 | 42 | 6 | 18 | 7 |
| PASTĀVĪGĀ DZĪVESVIETA 1 | | | | | |
| Siguldas pilsēta | 332 | 39 | 5 | 20 | 9 |
| Allažu pagasts | 37 | 59 | 5 | 5 | |
| Siguldas pagasts | 73 | 41 | 7 | 15 | 5 |
| PASTĀVĪGĀ DZĪVESVIETA 2 | | | | | |
| Siguldas pilsēta | 332 | 39 | 5 | 20 | 9 |
| Siguldas novada pagasti | 127 | 47 | 7 | 13 | 3 |
| Citur | 73 | 41 | 7 | 18 | 3 |
| DZIMUMS | | | | | |
| Vīrietis | 219 | 43 | 7 | 11 | 7 |
| Sieviete | 303 | 42 | 5 | 22 | 7 |
| VECUMS | | | | | |
| 12 - 15 | 158 | 50 | 7 | 15 | 4 |
| 16 - 20 | 252 | 36 | 4 | 22 | 10 |
| 21 - 25 | 62 | 42 | 8 | 15 | 3 |
| 26 - 30 | 50 | 54 | 10 | 10 | 6 |
| IEGŪSTAMĀ IZGLĪTĪBA | | | | | |
| Šobrīd nemācos/nestudēju | 61 | 48 | 16 | 5 | 3 |
| Pamatizglītība | 175 | 50 | 5 | 17 | 4 |
| Vidējā vispārējā izglītība | 208 | 36 | 4 | 22 | 11 |
| Augstākā akadēmiskā izglītība | 25 | 20 | 4 | 28 | 8 |
| Augstākā profesionālā izglītība | 33 | 48 | 3 | 18 | 6 |
| PLĀNOTĀ IZGLĪTĪBA | | | | | |
| Pamatizglītība | 6 | 33 | | | 17 |
| Vidējā vispārējā izglītība | 15 | 67 | 13 | | 13 |
| Vidējā profesionālā izglītība | 44 | 43 | 7 | 25 | 9 |
| iegūts bakalaura grāds | 99 | 36 | 11 | 25 | 7 |
| iegūts maģistra grāds | 152 | 45 | 3 | 23 | 6 |
| iegūts doktora grāds | 52 | 38 | 8 | 15 | 12 |
| Grūti pateikt | 151 | 42 | 3 | 10 | 5 |
| DZĪVO SIGULDAS NOVADĀ | | | | | |
| Kopš dzimšanas | 206 | 44 | 4 | 17 | 8 |
| Mazāk par 10 gadiem | 127 | 43 | 6 | 23 | 5 |
| 10-20 gadus | 107 | 36 | 7 | 19 | 9 |
| Vairāk par 20 gadiem | 16 | 75 | 6 | 6 | |
| Ar pārtraukumiem (kādu laiku dzīvoju citur) | 37 | 38 | 16 | 14 | 11 |
| APMIERINĀTĪBA AR SIGULDAS NOVADU | | | | | |
| Apmierināts | 452 | 45 | 5 | 16 | 6 |
| Neapmierināts | 52 | 13 | 8 | 29 | 10 |
| SABIEDRISKĀ AKTIVITĀTE | | | | | |
| Aktīvi (6-9 aktivitātes) | 78 | 41 | 5 | 15 | 5 |
| Mazaktīvi (3-5 aktivitātes) | 252 | 43 | 4 | 21 | 6 |
| Neaktīvi (1-2 aktivitātes) | 156 | 38 | 9 | 16 | 8 |
| Neiesaistīti (0 aktivitātes) | 48 | 46 | 8 | 8 | 10 |

Plānotās pārcelšanās vietas

(%; respondenti, kuri tuvāko trīs gadu laikā plāno pārcelties, n=162)

Datu avots: Siguldas novada jauniešu aptauja 2018. gadā

| | |
|---|----|
| UZ CITU VIETU LATVIJĀ ĀRPUS SIGULDAS NOVADA | 54 |
| Rīga | 46 |
| Cēsu novads | 1 |
| Līgatnes novads | 1 |
| Krimuldas novads | 1 |
| Jelgava | 1 |
| Pierīga | 1 |
| Jūrmala | 1 |
| Tukums | 1 |
| Latgale | 1 |
| Mārupes novads | 1 |
| UZ CITU VALSTI | 20 |
| ASV | 6 |
| Lielbritānija | 4 |
| Vācija | 2 |
| Dānija | 1 |
| Norvēģija | 1 |
| Zviedrija | 1 |
| Itālija | 1 |
| Austrija | 1 |
| Francija | 1 |
| Spānija | 1 |
| Somija | 1 |
| Portugāle | 1 |
| Nīderlande | 1 |
| Horvātija | 1 |
| Filipīnas | 1 |
| UZ CITU VIETU SIGULDAS NOVADĀ | 9 |
| Siguldas pilsēta | 7 |
| Uz kādu no pagastiem (neprecizēts) | 2 |
| Allažu pagasts | 1 |
| NEZINU / VĒL NEESMU IZLĒMIS | 17 |

Iemesli, kādēļ jaunieši plāno pārcelties

(%; respondenti, kuri tuvāko trīs gadu laikā plāno pārcelties, n=162)

Datu avots: Siguldas novada jauniešu aptauja 2018. gadā

| | |
|---|----|
| Studijas/ skolas maiņa | 40 |
| Darbs/ darba iespējas | 15 |
| Vairāk iespēju | 9 |
| Ģimenes dēļ/ Personīgi iemesli | 6 |
| Lielāks atalgojums | 5 |
| Karjeras/ attīstības iespējas | 5 |
| Jauna vide | 4 |
| Nav ko darīt | 3 |
| Patstāvīgas dzīves uzsākšana | 3 |
| Daudz laika ceļā / būs mazāk laika ceļā | 3 |
| Izglītības līmenis labāks | 2 |
| Vairāk pasākumu/ izklaides iespējas | 2 |
| Draugi | 2 |
| Sigulda ir tikai sporta centrs | 1 |
| Pilsētā nevēlos dzīvot, laukos plašāk, klusāk | 1 |
| Augstas īpašuma īres cenas | 1 |
| Nav izglītības un attīstības iespēju bērniem | 1 |
| Sporta nodarbības/ iespējas | 1 |

| | |
|--|----|
| Infrastruktūras pieejamība | 1 |
| Nav darba | 1 |
| Te nav interesanti | 1 |
| Nav nekādu darba perspektīvu | 1 |
| Nav iespējas sportot | 1 |
| Nav medicīnas pakalpojumu | 1 |
| Neapmierina sniegtās kultūras iespējas | 1 |
| Aktīvāka vide | 1 |
| Mazāk ceļa izdevumu | 1 |
| Citu valstu pieredze | 1 |
| Nepatīk šī valsts | 1 |
| Korupcija | 1 |
| Vairāk veikalu | 1 |
| Nav atbildes | 20 |

PIELIKUMI

Jauniešu aptaujas anketa

| | | | |
|----|--|--------------------------|---|
| Dz | Atzīmē, kur atrodas Tava pastāvīgā dzīvesvieta (kur Tu dzīvo ikdienā)! | Siguldas pilsēta | 1 |
| | | Allažu pagasts | 2 |
| | | Mores pagasts | 3 |
| | | Siguldas pagasts | 4 |
| | | Citur (ierakstīt): | 5 |

| | | | | | | | |
|----|---|------------------|---|------------------------|------|-------------------------------|--|
| Q1 | Lūdzu, atzīmē, kur Tu... Atzīmē visas atbilstošās atbildes katrā rindiņā! | | | | | | |
| | | Siguldas pilsētā | Siguldas novada pagastā (Allažu, Mores, Siguldas) | Citur Vidzemes reģionā | Rīgā | Citur (Latvijā vai ārvalstīs) | Nekur / uz mani tas neattiecas (nemācos, nestrādāju, neieņērkos, u.tml.) |
| 01 | ...mācies/studē? | 1, | 2, | 3, | 4, | 5, | 6 |
| 02 | ...strādā? | 1, | 2, | 3, | 4, | 5, | 6 |
| 03 | ...ieņērcies (veic ikdienas iepirkumus)? | 1, | 2, | 3, | 4, | 5, | 6 |
| 04 | ...pavadi savu brīvo laiku ("tuse")? | 1, | 2, | 3, | 4, | 5, | 6 |
| 05 | ...nodarboies ar sportu? | | | | | | |
| 06 | ...apmeklē ģimenes ārstu? | 1, | 2, | 3, | 4, | 5, | 6 |
| 07 | ...nepieciešamības gadījumā apmeklē ārstus-speciālistus (piemēram, LOR, terapeits, neirologs, traumatologs, ginekologs u.tml.)? | 1, | 2, | 3, | 4, | 5, | 6 |
| 08 | ...apmeklē kultūras un izklaides pasākumus? | 1, | 2, | 3, | 4, | 5, | 6 |

| | | | |
|----|--|----------------------|---|
| Q2 | Ja vērtē kopumā - cik apmierināts/-a Tu esi ar Siguldas novadu kā vietu, kur dzīvot, strādāt un pavadīt brīvo laiku? | Ļoti apmierināts | 1 |
| | | Drīzāk apmierināts | 2 |
| | | Drīzāk neapmierināts | 3 |
| | | Ļoti neapmierināts | 4 |
| | | Grūti pateikt | 5 |

Uzdot tiem, kuriem Q2=3 vai 4!

| | | |
|----|--|--|
| Q3 | Kas ir būtiskākie iemesli, kādēļ neesi apmierināts/-a ar Siguldas novadu kā vietu, kur dzīvot, strādāt un pavadīt brīvo laiku? | |
|----|--|--|

Uzdot tiem, kuriem Q2=1 vai 2!

| | | |
|----|--|--|
| Q4 | Kas ir būtiskākie iemesli, kādēļ esi apmierināts/-a ar Siguldas novadu kā vietu, kur dzīvot, strādāt un pavadīt brīvo laiku? | |
|----|--|--|

Uzdot visiem!

| | |
|----------|---|
| Q5 LV | Ieraksti, lūdzu, galvenos jautājumus, kurus Siguldas novada pašvaldībai būtu jārisina tieši jauniešu sfērā. |
| 1) | |
| 2) | |
| 3) | |

| | | | |
|----|---|----|----|
| Q6 | Vai pēdējā gada laikā esi bijis/-usi iesaistīts/iesaistīta šādās aktivitātēs kā dalībnieks/-ce? | | |
| LV | | Jā | Nē |
| 01 | Kultūras pasākumi | 1 | 2 |
| 02 | Vides sakopšanas talkas | 1 | 2 |
| 03 | Interesu pulciņi, klubi | 1 | 2 |
| 04 | Nevalstiskās organizācijas | 1 | 2 |
| 05 | Politiskās partijas | 1 | 2 |
| 06 | Jaunatnes organizācijas | 1 | 2 |
| 07 | Skolas pasākumi | 1 | 2 |
| 08 | Skolēnu/ studentu pašpārvalde | 1 | 2 |
| 09 | Brīvprātīgais darbs | 1 | 2 |
| 10 | Labdarības pasākumi | 1 | 2 |

| | | | |
|----------|--|--|-----------------------|
| Q7 LV | Lūdzu, novērtē savas iespējas pavadīt brīvo laiku tā, kā Tu to vēlies! | Man ir visas iespējas Man ir lielas iespējas Man ir nelielas iespējas Man nav nekādu iespēju Grūti pateikt | 1 2 3 4 5 |
|----------|--|--|-----------------------|

Uzdot tiem, kuriem Q7=2, 3 vai 4!

| | | | |
|----------|--|--|--|
| Q8 LV | Kādas iespējas pavadīt brīvo laiku Tu vēlētos, lai Tev būtu pieejamas? | | |
|----------|--|--|--|

Uzdot visiem!

| | | | |
|----------|--|--|-----------------------|
| Q9 LV | Lūdzu, novērtē savas iespējas ietekmēt lēmumus, ko pieņem Tava pašvaldība! | Man ir visas iespējas Man ir lielas iespējas Man ir nelielas iespējas Man nav nekādu iespēju Grūti pateikt | 1 2 3 4 5 |
|----------|--|--|-----------------------|

| | | | |
|-----------|---|--|----------------------------|
| Q10 LV | Ja Tev būtu iespējams izvēlēties, vai Tu vēlētos būt... | ... uzņēmējs/-a, kurš/-a dod darbu citām personām ... uzņēmējs/-a, kurš/-a dod darbu tikai sev (vai savai ģimenei) ... pašnodarbinātais/-ā (kurš/-a strādā viens/-a pats/-i) ... darba ņēmējs/-a, kurš/-a strādā pie kāda cita valsts vai pašvaldību pārvaldē ... darba ņēmējs/-a, kurš/-a strādā pie kāda cita privātajā sektorā/komercijā Grūti pateikt | 1 2 3 4 5 6 |
|-----------|---|--|----------------------------|

| | | | |
|-----------|---|---|--|
| Q11 LV | Kur Tu parasti iegūsti informāciju par dažādām Tev pieejamām iespējām izglītībā, brīvajā laikā, nodarbinātībā u.c. ar jauniešiem saistītos jautājumos? Atzīmē visas sev atbilstošās atbildes! | No draugiem, paziņām No masu medijiem (TV, žurnāliem, avīzēm, radio) Skolā/Augstskolā No vecākiem Portālā www.jaunatneslietas.lv Izdevumā "Siguldas Novada ziņas" Siguldas novada mājas lapā www.sigulda.lv Sociālajos tīkos internetā (ieraksti, kur tieši): Citur internetā (ieraksti, kur tieši): Nevalstiskajās organizācijās, no NVO koordinatoriem Savā pašvaldībā E-pastā, ziņu listēs Citur (ieraksti, kur tieši): Neizmantoju šādu informāciju | 1, 2, 3, 4, 5, 6, 7, 8, 9, 10, 11, 12, 13, 14 |
|-----------|---|---|--|

| | | | |
|-----------|--|---|------------------------|
| Q12 LV | Novērtē, lūdzu, cik apmierināts/-a vai neapmierināts/-a Tu esi ar savu pašreizējo dzīvi kopumā? Novērtējumu sniedz skalā no 1 līdz 10, kur 1 nozīmē „Pilnīgi neapmierināts/-a”, bet 10 „Pilnīgi apmierināts/-s”! | 1 2 3 4 5 6 7 8 9 10 | |
| | Pilnīgi neapmierināts/-a | | Pilnīgi apmierināts/-a |

Uz šo jautājumu atbild tikai tie, kuri Q12 atzīmēja atbildes no 1 līdz 8!

| | | | |
|-----------|--|--|--|
| Q13 LV | Kādēļ neesi pilnībā apmierināts/-a ar savu pašreizējo dzīvi? | | |
|-----------|--|--|--|

Noslēgumā daži jautājumi par Tevi.

Uz šiem jautājumiem atbild visi!

| | | | |
|----|------------------|-------|--|
| D1 | Cik Tev ir gadu? | | |
|----|------------------|-------|--|

| | | | |
|----|------------------------------|----------------------|--------|
| D2 | Atzīmē, lūdzu, savu dzimumu! | Vīrietis Sieviete | 1 2 |
|----|------------------------------|----------------------|--------|

| | | | |
|----|--|--|-------------|
| D3 | Kādā valodā Tu ikdienā runā savā ģimenē? | Latviešu Krievu Cita (ieraksti, lūdzu, kādā tieši): | 1 2 3 |
|----|--|--|-------------|

| | | | |
|----|--|---|----------------------------|
| D4 | Atzīmē, kādu izglītību šobrīd iegūsti! | Šobrīd nemācos/nestudēju Pamatizglītība Vidējā vispārējā izglītība Vidējā profesionālā izglītība Augstākā akadēmiskā izglītība Augstākā profesionālā izglītība | 1 2 3 4 5 6 |
|----|--|---|----------------------------|

| | | | |
|---|--|--|---|
| D5 | Kas ir augstākais izglītības līmenis, kuru Tu plāno sasniegt/iegūt? | Pamatizglītība Vidējā vispārējā izglītība Vidējā profesionālā izglītība Iegūts bakalaura grāds Iegūts maģistra grāds Iegūts doktora grāds Grūti pateikt | 1 2 3 4 5 6 7 |
| D6 | Cik ilgi Tu dzīvo Siguldas novadā? | Kopš dzimšanas Mazāk par gadu 1-3 gadus 4-6 gadus 7-9 gadus 10-20 gadus Vairāk par 20 gadiem Ar pārtraukumiem (kādu laiku dzīvoju citur) | 1 2 3 4 5 6 7 8 |
| D7 | Vai tuvāko trīs gadu laikā plāno mainīt dzīvesvietu? | Neplānoju mainīt / Dzīvošu šobrīdējā dzīvesvietā Plānoju pārcelties uz citu vietu Siguldas novadā Plānoju pārcelties uz citu vietu Latvijā ārpus Siguldas novada Plānoju pārcelties uz citu valsti Nezinu / Grūti pateikt | 1 2 3 4 5 |
| <i>Uz šo jautājumu atbild tikai tie, kuri D7 atzīmēja atbildi 2, 3 vai 4!</i> | | | |
| D8 | Ieraksti, uz kuriem tieši plāno pārcelties: | | |
| <i>Uz šo jautājumu atbild tikai tie, kuri D7 atzīmēja atbildi 2, 3 vai 4!</i> | | | |
| D9 | Kas ir galvenie iemesli, kāpēc plāno pārcelties uz citu dzīvesvietu? | | |
| <i>Uz šiem jautājumiem atbild visi!</i> | | | |
| D10 | Kāda šobrīd ir Tava pamatnodarbošanās? | Skolēns, students Augstākā vai vidējā līmeņa vadītājs/-a Speciālists/-te, ierēdnis/-ne, nestrādā fizisku darbu Strādnieks/-ce, strādā fizisku darbu Zemnieks/-ce Ir savs uzņēmums, individuālais darbs Mājsaimniece/-ks, bērna kopšanas atvaļinājumā Bezdarbnieks/-ce Cits (<i>ierakstīt</i>): | 1 2 3 4 5 6 7 8 9 |
| D11 | Kā Tu novērtētu savas ģimenes materiālo nodrošinātību? | Esam ļoti pārtikuši Visdrīzāk esam pārtikuši Neesam ne pārtikuši, ne trūcīgi Visdrīzāk esam trūcīgi Esam ļoti trūcīgi Nezinu / Grūti pateikt | 1 2 3 4 5 6 |
| K | Tas bija anketas pēdējais jautājums, bet, ja Tev ir kādi komentāri vai ieteikumi jauniešu situācijas uzlabošanai Siguldas novadā, ieraksti tos šeit: | | |

Paldies, ka veltīji savu laiku!

Jauniešu aptaujas izlases sociāli demogrāfiskais profils

| | | Skaitis | % |
|--|---|---------|-----|
| Atzīmē, kur atrodas Tava pastāvīgā dzīvesvieta (kur Tu dzīvo ikdienā)! | VISI | 534 | 100 |
| | Siguldas pilsēta | 332 | 62 |
| | Allažu pagasts | 37 | 7 |
| | Mores pagasts | 17 | 3 |
| | Siguldas pagasts | 73 | 14 |
| | Līgatnes novads | 7 | 1 |
| | Krimuldas novads | 17 | 3 |
| | Inčukalna novads | 11 | 2 |
| | Mālpils novads | 10 | 2 |
| | Sējas novads | 8 | 1 |
| | Citur | 20 | 4 |
| Nav atbildes | 2 | 0,4 | |
| Atzīmē, kur atrodas Tava pastāvīgā dzīvesvieta (kur Tu dzīvo ikdienā)! | VISI | 534 | 100 |
| | Siguldas pilsēta | 332 | 62 |
| | Siguldas novada pagasti | 127 | 24 |
| | Citur | 73 | 14 |
| | Nav atbildes | 2 | 0,4 |
| Dzimums | VISI | 534 | 100 |
| | Vīrietis | 219 | 41 |
| | Sieviete | 303 | 57 |
| | Nav atbildes | 12 | 2 |
| Vecums | VISI | 534 | 100 |
| | 12 - 15 | 158 | 30 |
| | 16 - 20 | 252 | 47 |
| | 21 - 25 | 62 | 12 |
| | 26 - 30 | 50 | 9 |
| | Nav atbildes | 12 | 2 |
| Kādā valodā Tu ikdienā runā savā ģimenē? | VISI | 534 | 100 |
| | Latviešu | 507 | 95 |
| | Krievu | 16 | 3 |
| | Cita | 1 | 0,2 |
| | Nav atbildes | 10 | 2 |
| Atzīmē, kādu izglītību šobrīd iegūsti! | VISI | 534 | 100 |
| | Šobrīd nemācos/nestudēju | 61 | 11 |
| | Pamatizglītība | 175 | 33 |
| | Vidējā vispārējā izglītība | 208 | 39 |
| | Vidējā profesionālā izglītība | 18 | 3 |
| | Augstākā akadēmiskā izglītība | 25 | 5 |
| | Augstākā profesionālā izglītība | 33 | 6 |
| | Nav atbildes | 14 | 3 |
| Cik ilgi Tu dzīvo Siguldas novadā? | VISI | 534 | 100 |
| | Kopš dzimšanas | 206 | 39 |
| | Mazāk par 10 gadiem | 127 | 24 |
| | 10-20 gadus | 107 | 20 |
| | Vairāk par 20 gadiem | 16 | 3 |
| | Ar pārtraukumiem (kādu laiku dzīvoju citur) | 37 | 7 |
| | Nav atbildes | 41 | 8 |
| | | | |
| Kāda šobrīd ir Tava pamatnodarbošanās? | VISI | 534 | 100 |
| | Skolēns, students | 409 | 77 |
| | Augstākā vai vidējā līmeņa vadītājs | 6 | 1 |
| | Speciālists, ierēdnis, nestrādā fizisku darbu | 28 | 5 |
| | Strādnieks, strādā fizisku darbu | 30 | 6 |
| | Zemnieks | 1 | 0,2 |
| | Ir savs uzņēmums, individuālais darbs | 10 | 2 |
| | Mājsaimniece, bērna kopšanas atvaļinājumā | 16 | 3 |
| | Bezdarbnieks | 15 | 3 |
| | Nav atbildes | 19 | 4 |