

Siguldas novada attīstības programma

2021.–2027. GADAM

ĪSTENOŠANAS UZRAUDZĪBAS
UN NOVĒRTĒŠANAS KĀRTĪBA



Ievads

Siguldas novada attīstības programmas 2021.-2027. gadam (turpmāk – Siguldas novada Attīstības programma) uzraudzības sistēmas mērķis ir nodrošināt iespēju izvērtēt teritorijas attīstību, kas palīdz sekot līdzi tam, vai norisinās virzība uz stratēģisko uzstādījumu sasniegšanu. Vienlaicīgi uzraudzības sistēmai jānodrošina attīstības plānošanas procesa caurspīdīgums, lai sabiedrība un visas attīstības plānošanā iesaistītas puses varētu sekot līdzi šī dokumenta ieviešanas progresam.

Lai Siguldas novada pašvaldībai un tās domei būtu iespējams sekot līdzi, vai izstrādātā attīstības programma tiek ieviesta kā plānots, ir izstrādāta Siguldas novada Attīstības programmas īstenošanas uzraudzības kārtība.

Uzraudzības sistēmai jābūt sistemātiskai rīcību, resursu un rezultātu pārbaudei. Tā ietver uzraudzības sistēmas uzdevumus, uzraudzības elementus un procesu.

Satura rādītājs

1. Attīstības programmas īstenošana	4
1.1. Uzraudzības sistēmas uzdevumi.....	4
1.2. Uzraudzības rādītāji.....	4
1.3. Uzraudzības process	12
2. Attīstības programmas aktualizācija	13

1. Attīstības programmas īstenošana

Lai veiksmīgi īstenotu Siguldas novada Attīstības programmu, jāievēro šādi priekšnoteikumi:

- noteikts atbildīgais par dokumenta ieviešanu;
- organizēti tiek veikta dokumenta realizācija;
- dokumenta realizācija tiek sasaistīta ar Siguldas novada pašvaldības ikgadējo budžetu;
- Siguldas novada pašvaldības dome un domes komitejas nodrošina dokumenta realizāciju politiskajā līmenī;
- Siguldas novada pašvaldības Teritorijas attīstības pārvalde vada un koordinē dokumenta uzraudzības procesu (regulāru, sistemātisku resursu, rīcību un rezultātu pārbaudi);
- uzraudzības procesā iesaistās visas Rīcības plānā norādītās par aktivitāšu izpildi vai projektu īstenošanu atbildīgās pašvaldības struktūrvienības vai institūcijas, kuras Rīcības plānā norādītas kā atbildīgās par aktivitāšu izpildi vai projektu īstenošanu.

Attīstības plānošanas procesa svarīgs elements ir uzraudzības sistēmas izveide, ar kuras palīdzību ir iespējams izmērīt teritorijas attīstību, Siguldas novada Attīstības programmas īstenošanas rezultātus un tiešos iznākumus, kā arī novērtēt šo rezultātu radīto ietekmi ilgākā laika posmā.

1.1. Uzraudzības sistēmas uzdevumi

Uzraudzības sistēmas pamatā ir kārtība, ar kuras palīdzību nepieciešams:

- sekmēt pašvaldības struktūrvienību, iestāžu, uzņēmēju un sabiedrības koordinētu darbību pašvaldības attīstības jautājumos;
- identificēt pozitīvas un negatīvas pārmaiņas un to cēloņus Siguldas novada sociālajā un ekonomiskajā situācijā;
- novērtēt, kā tiek sasniegti izvirzītie divi stratēģiskie mērķi;
- identificēt jaunus izaicinājumus un iespējas, kam veltīt tālāku izpēti un plānot veicamās darbības;
- nodrošināt ar informāciju sabiedrību, politiķus un citas ieinteresētas puses;
- sniegt pamatotus priekšlikumus Siguldas novada Attīstības programmas aktualizācijai;
- nodrošināt Siguldas novada attīstības novērtēšanas iespējas.

1.2. Uzraudzības rādītāji

Uzraudzības sistēma sastāv no uzraudzības rādītājiem (datu bāzes), kas tiek regulāri analizēti un galvenie secinājumi iekļauti uzraudzības ziņojumā. Rādītājus pašvaldība var papildināt pēc nepieciešamības, veicot uzraudzības pārskatu sagatavošanu.

Uzraudzības sistēmu veido trīs veida rādītāji un kombinējot šo rādītāju analīzi, iespējams nodrošināt sekmīgu dokumenta ieviešanas uzraudzības procesu:

- **teritorijas attīstības rādītāji** (skatīt 1. tabulu) – nozīmīgākie teritoriju attīstību raksturojošie sociālekonomiskie rādītāji (pastāvīgo iedzīvotāju skaita izmaiņas, bezdarba līmenis, teritorijas attīstības indekss u.c. rādītāji);
- **darbības rezultātu rādītāji** (skatīt 2. tabulu) – veikto darbību novērtējuma kvantitatīvie rādītāji, saskaņā ar kuriem tiek mērīta pašvaldības administrācijas darbības efektivitāte Siguldas novada Attīstības programmas īstenošanā (piemēram, apgaismoto ielu īpatsvars %, sporta skolas audzēkņu skaits, valsts un starptautiska mēroga sporta pasākumu skaits u.c.);
- **politikas rezultātu rādītāji** – (skatīt 3. tabulu) veikto darbību novērtējuma kvalitatīvie rādītāji, kas tiek iegūti veicot iedzīvotāju un uzņēmēju aptauju un saskaņā ar kuriem tiek novērtēta pašvaldības administrācijas darbības efektivitāte Siguldas novada Attīstības programmas īstenošanā (piemēram, apmierinātība ar vispārējās izglītības pakalpojumu pieejamību un kvalitāti, kanalizācijas un ūdensapgādes pakalpojumu pieejamības novērtējums apdzīvotajās vietās u.c.).

1. tabula. **Teritorijas attīstības rādītāji**

Rādītājs	Pašreizējā situācijā	Vēlamā tendence	Avots
Iedzīvotāju skaits	30 625 (2021. gads)	↔	CSP
Iedzīvotāju skaits uz vienu mājsaimniecību	2,63 (2020. gads)*	↗	CSP
Bezdarbs (%)	5,8 (2020. gads)*	↘	CSP
Dzimumstības vispārīgais koeficients (uz 1000 iedzīvotājiem)	9,53 (2020. gads)*	↗	CSP
Uzņēmumos nodarbināto skaits	2916 (2019. gads)*	↗	CSP
Ekonomiski aktīvo uzņēmumu skaits (uz 1000 iedzīvotājiem)	326 (2019. gads)*	↗	CSP
Novada uzņēmumos nodarbināto skaits pret iedzīvotāju skaitu (%)	8,7 (2019. gads)*	↗	CSP
Nodarbināto īpatsvars (%)	40,75 (2019. gads)*	↗	STAGE II
Nodarbināto skaits novada teritorijā (vidējais darbinieku skaits pēc faktiskās darbavietas)	11 683 (2019. gads)	↗	CSP
Tūrisma mītnēs apkalpoto personu skaits	38 131 (2020. gads)*	↗	CSP

"**" Statistikas dati kas raksturo pašreizējo situāciju, uzrādīti esošo novadu griezumā, ieskaitot Vangažu pilsētu
















- ↗ pieaug
- ↘ samazinās
- ↔ nenotiek izmaiņas

Tabulā lietotie saīsinājumi:

CSP – Centrālā statistikas pārvalde





STAGE II – interaktīvs karšu pārlūks, kas nodrošina Oficiālās statistikas portālā publicēto ģeotelpiskās statistikas rādītāju dinamisku attēlošanu tematiskajās kartē (geo.stat.gov.lv/stage2/#)

2. tabula. Darbības rezultātu rādītāji

Nr. p.k.	Rādītājs	Datu avots	Bāzes gads 2021. gads II pusgads	2024. gads	Tendence salīdzinājumā ar iepriekšējo gadu 	Plānotais attīstības virziens uz 2027. gadu
DEMOGRĀFIJA						
1..	Iedzīvotāju skaits darbības vecumā	CSP, NVA	nd			
2.	Dabiskais pieaugums	CSP	nd			 un 
IZGLĪTĪBA						
3.	Siguldas novadā deklarēto pirmsskolas vecuma bērnu īpatsvars, kas apmeklē Siguldas novada pašvaldības pirmsskolas izglītības iestādes vai skolu pirmsskolas grupas (%)	pašvaldība				
4.	Pirmsskolas vecuma bērnu skaits, kas reģistrēti rindā uz vietu Siguldas novada pašvaldības pirmsskolas izglītības iestādēs (PII, neskatoties uz vecumu)	pašvaldība				
5.	Izglītojamo skaits novada izglītības iestādēs	IZM	3847 skolās 1935 - PII			
6.	Interēšu izglītības programmu skaits	pašvaldība				
7.	Profesionālās ievirzes izglītības programmu skaits	pašvaldība				
8.	Skolēnu skaits profesionālās ievirzes izglītības iestādēs	pašvaldība				
9.	Pašvaldības apmaksāto darbavietu skaits vasarā skolēnu nodarbinātības projektā	pašvaldība				
10.	Finansiāli atbalstītie jauniešu iniciatīvu projekti (skaits)	pašvaldība				
11.	Nodrošināta iespēja apgūt speciālās izglītības programmas pašvaldības izglītības iestādēs (bērnu/skolēnu skaits)	pašvaldība				
12.	Izglītības iestāžu īstenotie projekti, kuros tiek piesaistīts Eiropas struktūrfondu finansējums (skaits)	pašvaldība				
13.	Valsts mācību priekšmetu olimpiāžu un zinātnisko lasījumu laureātu skaits	pašvaldība				

VESELĪBAS APRŪPE UN SOCIĀLIE PAKALPOJUMI						
14.	Ārstu skaits uz 1000 iedzīvotājiem	SPKC	nd			↔ vai ↗
15.	Ģimenes ārstu skaits	SPKC	nd			↔ vai ↗
16.	Starpinstitucionālās sadarbības projekti veselības aprūpes jomā (skaits)	pašvaldība				↗
17.	Sociālās palīdzības pabalstus saņēmušo skaits	pašvaldība				↘ /vērtē kontekstā ar vajadzību
18.	Sociālo pakalpojumu saņēmēju skaits	pašvaldība				↘ /vērtē kontekstā ar vajadzību
19.	Nevalstiskā sektora līdzdarbība sociālo pakalpojumu sniegšanā (skaits)	pašvaldība				↗ /vērtē kontekstā ar vajadzību
20.	Brīvprātīgo darbinieku skaits sociālo pakalpojumu sniegšanā	pašvaldība				↗ /vērtē kontekstā ar vajadzību
KULTŪRA						
21.	Profesionālās mākslas pasākumu skaits	pašvaldība				↗
22.	Starptautisku kultūras (mākslas, mūzikas u.c.) pasākumu skaits	pašvaldība				↗
23.	Amatiermākslas kolektīvos un pulciņos iesaistījušos skaits	pašvaldība				↗
24.	Kultūras pasākumu apmeklētāju skaits	pašvaldība				↗
25.	Bibliotēku lietotāju skaits	pašvaldība				↗
26.	Bibliotēku apmeklēju skaits	pašvaldība				↗
27.	Aktivitātes/projekti sadarbībā ar Latvijas kultūras izglītības iestādēm (skaits)	pašvaldība				↗
28.	Atbalstītās privātās iniciatīvas kultūras un mākslu jomā	pašvaldība				↗
SPORTS UN VESELĪGS DZĪVESVEIDS						
29.	Siguldas Sporta skolas audzēkņu skaits	pašvaldība				↗
30.	Audzēkņu skaits ar sportu saistītās interešu izglītības nodarbībās Siguldas novada izglītības iestādēs (neskaitot Siguldas Sporta skolu)	pašvaldība				↗

31.	Siguldas novada sporta organizāciju skaits (NVO)	pašvaldība				 / 
32.	Sporta pasākumu skaits (t.sk. vietēja, valsts un starptautiska mēroga)	pašvaldība, NVO				
PĀRVALDE						
33.	Pārvaldes darbinieku skaits, kuri iesaistījušies prasmju līmeņa paaugstināšanas programmās	pašvaldība				
34.	Reģionālas un starptautiskas sadarbības projektu skaits	pašvaldība				
DROŠĪBA						
35.	Pašvaldības policijas izsaukumu skaits	pašvaldības policija				
36.	Reģistrēto administratīvo pārkāpumu skaits	pašvaldības policija				
INFRASTRUKTŪRA						
37.	Energoefektivitātes paaugstināšanas pasākumi pašvaldības iestādēs	pašvaldība				
38.	Centralizēto ūdensapgādes pieslēgumu nodrošinājums Siguldas novada apdzīvotajās vietās, kurās tehniski un ekonomiski pamatoti izveidot centralizēto ūdensapgādi (%)	pašvaldība				
39.	Centralizēto ūdensapgādes pieslēgumu nodrošinājuma izmantošana (%)	pašvaldība				
40.	Centralizētās kanalizācijas pieslēgumu nodrošinājums Siguldas novada apdzīvotajās vietās, kurās tehniski un ekonomiski pamatoti izveidot centralizēto kanalizāciju (%)	pašvaldība				
41.	Centralizētās kanalizācijas pieslēgumu nodrošinājuma izmantošana (%)	pašvaldība				
42.	Infiltrācija centralizētajās kanalizācijas sistēmās (%)	pašvaldība				
43.	Ūdens zudumi centralizētajās ūdensapgādes sistēmās (%)	pašvaldība				
44.	Pašvaldības ceļi un ielas ar asfaltbetona segumu (km)	pašvaldība				
45.	Apgaismoto ielu īpatsvars (%)	pašvaldība				
46.	Gājēju, velosipēdu ceļi (km)	pašvaldība				
47.	Atkritumu šķirošanas punkti	pašvaldība				
UZŅĒMĒDARBĪBA						
48.	Iedzīvotāju ienākuma nodoklis uz vienu iedzīvotāju (EUR)	Valsts kase				

49.	Pašvaldības budžeta ieņēmumi (EUR)	Pašvaldība, Valsts kase				
50.	Reģistrēto ilgstošo bezdarbnieku skaits	NVA				
TŪRISMS						
51.	Tūristu nakšņošanas mītņu skaits	CSP	26 (2021.gada 2.ceturksnis)			 / 
52.	Apmeklētāju skaits Tūrisma informācijas centrā	pašvaldība				

 pieaug

 samazinās

 saglabājas iepriekšējā līmenī/esošais skaits

Tabulā lietotie saīsinājumi:

CSP – Centrālā statistikas pārvalde

PMPL – Pilsonības un migrācijas lietu pārvalde

NVA – Nodarbinātības valsts aģentūra

SPKC – Slimību profilakses un kontroles centrs

NVO – nevalstiskā organizācija

IZM – Izglītības un zinātnes ministrija

nd – nav pieejami dati par 2021. gadu Siguldas novada griezumā pēc Administratīvi teritoriālās reformas 2021. gadā

2. tabula. Politikas rezultātu rādītāji

Nr. p.k.	Rādītājs	Pozitīvā vērtējuma rādītājs 2021. gads ¹	2024. gads	Tendence salīdzinājumā ar iepriekšējo periodu	Plānotais attīstības virziens uz 2027. gadu
IZGLĪTĪBA					
1.	Pašvaldības pirmsskolas izglītības iestāžu pakalpojumu pieejamība un kvalitāte				↗
2.	Pašvaldības vispārējās izglītības iestāžu pakalpojumu pieejamība un kvalitāte				↗
3.	Profesionālās ievirzes izglītības iestāžu pakalpojumu pieejamība un kvalitāte				↗
4.	Interešu izglītības pakalpojumu pieejamība un kvalitāte				↗
5.	Mūzikizglītības pakalpojumu pieejamība un kvalitāte				↗
6.	Izglītības pieejamība izglītības iestādēs bērniem ar īpašām vajadzībām				↗
7.	Sporta infrastruktūras kvalitāte pie izglītības iestādēm				↗
VESELĪBAS APRŪPE UN SOCIĀLIE PAKALPOJUMI					
8.	Veselības aprūpes pieejamība un kvalitāte				↗
9.	Rehabilitācijas pakalpojumu pieejamība un kvalitāte				↗
10.	Sociālās palīdzības daudzveidība, pieejamība				↗
11.	Sociālo pakalpojumu daudzveidība, pieejamība un kvalitāte				↗
KULTŪRA					
12.	Kultūras (mākslas, mūzikas u.c.) pasākumu daudzveidība, pieejamība un kvalitāte				↗
13.	Amatiermākslas kolektīvu un pulciņu daudzveidība, pieejamība un kvalitāte				↗
SPORTS UN VESELĪGS DZĪVESVEIDS					
14.	Sporta aktivitāšu bērniem pieejamība un kvalitāte				↗
15.	Sporta aktivitāšu pieaugušajiem pieejamība un kvalitāte				↗
16.	Aktīvās atpūtas iespēju pieejamība un kvalitāte				↗
PĀRVALDE					
17.	Iedzīvotāju iesaistišana lēmumu pieņemšanas procesā				↗
DROŠĪBA					
18.	Sabiedriskās kārtības nodrošināšanas kvalitāte				↗

¹ Procentuālais novērtējums aprēķināts, ņemot vērā pozitīvo atbilžu (vērtējums „apmierina” un „drīzāk apmierina”) skaitu attiecībā pret respondentu skaitu, kuri snieguši kvalitātes novērtējumu

KOMUNĀLIE PAKALPOJUMI, MOBILITĀTE, PUBLISKĀ TELPA, INFRASTRUKTŪRA					
19.	Siltumapgādes pakalpojuma pieejamība un kvalitāte				
20.	Ūdensapgādes pakalpojuma kvalitāte				
21.	Kanalizācijas pakalpojuma kvalitāte				
22.	Atkritumu apsaimniekošanas pakalpojuma kvalitāte				
23.	Gājēju un velosipēdu ceļu pieejamība un kvalitāte				
24.	Sabiedriskā transporta maršruti				
25.	Sabiedriskā transporta reisu skaits				
26.	Vides pieejamības nodrošināšana (t.sk. izglītības, kultūras, sporta u.c. iestādēs) un publiskajā telpā				
30.	Namu apsaimniekošanas kvalitāte				
31.	Mājokļu energoefektivitātes pakalpojuma kvalitāte				
32.	Pašvaldības ceļu un ielu tehniskais stāvoklis				
33.	Apdzīvoto vietu sakoptība, publiskās ārtelpas (parki, skvēri, apstādījumi) labiekārtojums				
UZŅĒJDARBĪBA					
34.	Novada pašvaldības darbība uzņēmējdarbības veicināšanā attīstot infrastruktūru				
35.	Novada pašvaldības darbība investīciju piesaistē ekonomikas attīstībai				
36.	Novada pašvaldības darbība nodarbinātības veicināšanā				
37.	Novada pašvaldības un uzņēmēju dialogs un sadarbība				
TŪRISMS					
38.	Tūrisma jomas attīstības vērtējums (esošie tūrisma produkti, kvalitāte, iespēju dažādība u.c.)				

pozitīvā vērtējuma % paaugstinās

pozitīvā vērtējuma % augsts

1.3. Uzraudzības process

Katru gadu, vienlaicīgi ar Siguldas novada pašvaldības publiskā pārskata izstrādi, tiek veikts Siguldas novada Attīstības programmas uzraudzības process:

- tiek apkopoti dati par īstenotajām rīcībām (pasākumi/aktivitātes), saskaņā ar Rīcības plānu;
- tiek apkopoti teritorijas attīstības rādītāju dati;
- tiek apkopoti dati par darbību rezultatīvajiem rādītājiem.

Tiek izstrādāts **uzraudzības ziņojums** par Siguldas novada Attīstības programmas ieviešanu (norādītas veiktās darbības uzdevumu izpildes sasniegšanai, ietverts attīstības rādītāju un darbības rezultātu rādītāju apkopojums).

Uzraudzības ziņojumā jāietver šāda Siguldas novada Attīstības programmas ieviešanas analīze:

- veiktās darbības mērķu un uzdevumu sasniegšanas virziens;
- noteikto darbības rezultātu rādītāju izpildes tendence;
- konstatētās novirzes no plānotā un to skaidrojums;
- secinājumi un ieteikumi darbības uzlabošanai ar mērķi pilnībā sasniegt izvirzītos rādītājus.

Reizi 3 gados papildus katru gadu veicamajām darbībām uzraudzības procesa ietvaros tiek veikts Siguldas novada Attīstības programmas uzraudzības process, kurā:

- veikta novada iedzīvotāju aptauja;
- apkopoti iegūtie politikas rezultātu rādītāji;
- iekļauta informācija par atbilstību Siguldas novada ilgtspējīgas attīstības stratēģijā 2021.-2045. gadam (turpmāk – Siguldas novada Stratēģija) izvirzītajiem mērķiem.

Par iedzīvotāju aptaujas anketas pamatu var izmantot novada teritorijas attīstības plānošanas dokumentu izstrādē izmantoto anketas paraugu, kurā iedzīvotāji vērtē pakalpojumu pieejamību un kvalitāti, kā arī vispārējās attīstības tendences un būtiskākās problēmas (ieteikumi).

Izstrādājot **3 gadu uzraudzības ziņojumu** par Siguldas novada Attīstības programmas ieviešanu, tiek veikta padziļināta analīze par attīstības programmas noteiktajiem rādītājiem, ietverot arī politikas rezultātu rādītājus.

Trīs gadu uzraudzības ziņojumā jāietver šāda detalizēta Siguldas novada Attīstības programmas īstenošanas progresa analīze:

- veiktās darbības mērķu un uzdevumu sasniegšanas virziens;
- konstatētās novirzes no plānotā un to skaidrojums;
- izvērtējums par atbilstību Siguldas novada Stratēģijā izvirzītajiem mērķiem;
- secinājumi un ieteikumi darbības uzlabošanai ar mērķi pilnībā sasniegt izvirzītos rādītājus.

Priekšlikums uzraudzības ziņojuma struktūrai:

Ievads:

- uzraudzības ziņojuma sagatavošana mērķis;
- laika periods, par kādu uzraudzības ziņojums sagatavots;
- uzraudzības ziņojuma struktūra un sagatavošanā iesaistītie.

Ieviešanas izvērtējums:

- ieviešanas process un sadarbība ar sociālajiem partneriem;
- izvērtējums par izvirzīto vidēja termiņa prioritāšu, rīcības virzienu un uzdevumu sasniegšanu;
- rezultātīvo rādītāju izvērtējums un ietekme uz novada attīstību;
- Investīciju plāna izvērtējums, kas ietver pārskatu par finanšu izlietojumu un prognozes sasaistē ar pašvaldības budžetu;
- Rīcības plāna un Investīciju plāna īstenošanas izvērtējums, kas ietver, kā šo plānu īstenošana tiek tuvināta novada ilgtermiņu mērķu sasniegšanai.

Secinājumi un priekšlikumi:

- galvenās problēmas un iespējas novada turpmākai attīstībai;
- secinājumi par nepieciešamo problēmu risināšanu vai padziļinātu izpēti;
- rekomendācijas Siguldas novada Attīstības programmas grozījumiem un/vai aktualizācijai;
- priekšlikumi Siguldas novada Attīstības programmas aktualizēšanai.

2. Attīstības programmas aktualizācija

Siguldas novada Attīstības programmas darbības termiņš ir uz 7 gadiem. Uzraudzības un novērtējuma rezultātā radušies secinājumi var kļūt par pamatu Siguldas novada attīstības programmas aktualizācijas rosināšanai, tādējādi nodrošinot plānošanas dokumenta atbilstību situācijai un pielāgošanos iespējamai apstākļu maiņai.

Rīcības plānu un Investīciju plānu aktualizē ne retāk kā reizi gadā, ievērojot pašvaldības budžetu kārtējam gadam. Aktualizētos plānus apstiprina ar pašvaldības domes lēmumu un ievieto Teritorijas attīstības plānošanas informācijas sistēmā.