

Siguldas novada attīstības programma

2021.–2027. GADAM

ĪSTENOŠANAS UZRAUDZĪBAS
UN NOVĒRTĒŠANAS KĀRTĪBA



S!GULDA
AIZRAUJ

Ievads

Siguldas novada attīstības programmas 2021.-2027. gadam (turpmāk – Siguldas novada Attīstības programma) uzraudzības sistēmas mērķis ir nodrošināt iespēju izvērtēt teritorijas attīstību, kas palīdz sekot līdzi tam, vai norisinās virzība uz stratēģisko uzstādījumu sasniegšanu. Vienlaicīgi uzraudzības sistēmai jānodrošina attīstības plānošanas procesa caurspīdīgums, lai sabiedrība un visas attīstības plānošanā iesaistītas puses varētu sekot līdzi šī dokumenta ieviešanas progresam.

Lai Siguldas novada pašvaldībai un tās domei būtu iespējams sekot līdzi, vai izstrādātā attīstības programma tiek ieviesta kā plānots, ir izstrādāta Siguldas novada Attīstības programmas īstenošanas uzraudzības kārtība.

Uzraudzības sistēmai jābūt sistemātiskai rīcību, resursu un rezultātu pārbaudei. Tā ietver uzraudzības sistēmas uzdevumus, uzraudzības elementus un procesu.

Satura rādītājs

1. Attīstības programmas īstenošana	4
1.1. Uzraudzības sistēmas uzdevumi.....	4
1.2. Uzraudzības rādītāji.....	4
1.3. Uzraudzības process	12
2. Attīstības programmas aktualizācija	13

1. Attīstības programmas īstenošana

Lai veiksmīgi īstenotu Siguldas novada Attīstības programmu, jāievēro šādi priekšnoteikumi:

- noteikts atbildīgais par dokumenta ieviešanu;
- organizēti tiek veikta dokumenta realizācija;
- dokumenta realizācija tiek sasaistīta ar Siguldas novada pašvaldības ikgadējo budžetu;
- Siguldas novada pašvaldības dome un domes komitejas nodrošina dokumenta realizāciju politiskajā līmenī;
- Siguldas novada pašvaldības Teritorijas attīstības pārvalde vada un koordinē dokumenta uzraudzības procesu (regulāru, sistemātisku resursu, rīcību un rezultātu pārbaudi);
- uzraudzības procesā iesaistās visas Rīcības plānā norādītās par aktivitāšu izpildi vai projektu īstenošanu atbildīgās pašvaldības struktūrvienības vai institūcijas, kuras Rīcības plānā norādītas kā atbildīgās par aktivitāšu izpildi vai projektu īstenošanu.

Attīstības plānošanas procesa svarīgs elements ir uzraudzības sistēmas izveide, ar kuras palīdzību ir iespējams izmērīt teritorijas attīstību, Siguldas novada Attīstības programmas īstenošanas rezultātus un tiešos iznākumus, kā arī novērtēt šo rezultātu radīto ietekmi ilgākā laika posmā.

1.1. Uzraudzības sistēmas uzdevumi

Uzraudzības sistēmas pamatā ir kārtība, ar kuras palīdzību nepieciešams:

- sekmēt pašvaldības struktūrvienību, iestāžu, uzņēmēju un sabiedrības koordinētu darbību pašvaldības attīstības jautājumos;
- identificēt pozitīvas un negatīvas pārmaiņas un to cēloņus Siguldas novada sociālajā un ekonomiskajā situācijā;
- novērtēt, kā tiek sasniegti izvirzītie divi stratēģiskie mērķi;
- identificēt jaunus izaicinājumus un iespējas, kam veltīt tālāku izpēti un plānot veicamās darbības;
- nodrošināt ar informāciju sabiedrību, politiķus un citas ieinteresētas puses;
- sniegt pamatotus priekšlikumus Siguldas novada Attīstības programmas aktualizācijai;
- nodrošināt Siguldas novada attīstības novērtēšanas iespējas.

1.2. Uzraudzības rādītāji

Uzraudzības sistēma sastāv no uzraudzības rādītājiem (datu bāzes), kas tiek regulāri analizēti un galvenie secinājumi iekļauti uzraudzības ziņojumā. Rādītājus pašvaldība var papildināt pēc nepieciešamības, veicot uzraudzības pārskatu sagatavošanu.

Uzraudzības sistēmu veido trīs veida rādītāji un kombinējot šo rādītāju analīzi, iespējams nodrošināt sekmīgu dokumenta ieviešanas uzraudzības procesu:

- **teritorijas attīstības rādītāji** (skatīt 1. tabulu) – nozīmīgākie teritoriju attīstību raksturojošie sociālekonomiskie rādītāji (pastāvīgo iedzīvotāju skaita izmaiņas, bezdarba līmenis, teritorijas attīstības indekss u.c. rādītāji);
- **darbības rezultātu rādītāji** (skatīt 2. tabulu) – veikto darbību novērtējuma kvantitatīvie rādītāji, saskaņā ar kuriem tiek mērīta pašvaldības administrācijas darbības efektivitāte Siguldas novada Attīstības programmas īstenošanā (piemēram, apgaismoto ielu īpatsvars %, sporta skolas audzēkņu skaits, valsts un starptautiska mēroga sporta pasākumu skaits u.c.);
- **politikas rezultātu rādītāji** – (skatīt 3. tabulu) veikto darbību novērtējuma kvalitatīvie rādītāji, kas tiek iegūti veicot iedzīvotāju un uzņēmēju aptauju un saskaņā ar kuriem tiek novērtēta pašvaldības administrācijas darbības efektivitāte Siguldas novada Attīstības programmas īstenošanā (piemēram, apmierinātība ar vispārējās izglītības pakalpojumu pieejamību un kvalitāti, kanalizācijas un ūdensapgādes pakalpojumu pieejamības novērtējums apdzīvotajās vietās u.c.).

1. tabula. **Teritorijas attīstības rādītāji**

Rādītājs	Pašreizējā situācijā	Vēlamā tendence	Avots
Iedzīvotāju skaits	30 625 (2021. gads)	↔	CSP
Iedzīvotāju skaits uz vienu mājsaimniecību	2,63 (2020. gads)*	↗	CSP
Bezdarbs (%)	4,6 (2021. gads)*	↘	NVA
Dzimstības vispārīgais koeficients (uz 1000 iedzīvotājiem)	9,53 (2020. gads)*	↗	CSP
Uzņēmumos nodarbināto skaits	9324 (2020. gads)*	↗	CSP
Ekonomiski aktīvo uzņēmumu skaits	3054 (2020. gads)*	↗	CSP
Novada uzņēmumos nodarbināto skaits pret iedzīvotāju skaitu (%)	10,03 (2020. gads)*	↗	CSP
Nodarbināto īpatsvars (%)	40,25 (2020. gads)*	↗	STAGE II
Nodarbināto skaits novada teritorijā (vidējais darbinieku skaits pēc faktiskās darbavietas)	12 617 (2020. gads)	↗	CSP
Tūrisma mītnēs apkalpoto personu skaits	37 901 (2020. gads)*	↗	CSP

"**" Statistikas dati kas raksturo pašreizējo situāciju, uzrādīti esošo novadu griezumā, ieskaitot Vangažu pilsētu
















- ↗ pieaug
- ↘ samazinās
- ↔ nenotiek izmaiņas

Tabulā lietotie saīsinājumi:

CSP – Centrālā statistikas pārvalde

STAGE II – interaktīvs karšu pārlūks, kas nodrošina Oficiālās statistikas portālā publicēto ģeotelpiskās statistikas rādītāju dinamisku attēlošanu tematiskajās kartē (geo.stat.gov.lv/stage2/#)

2. tabula. Darbības rezultātu rādītāji

Nr. p.k.	Rādītājs	Datu avots	Bāzes gads 2021. gads II pusgads *	2022. gads	2024. gads	Tendence salīdzinājumā ar iepriekšējo gadu 	Plānotais attīstības virziens uz 2027. gadu
DEMOGRĀFIJA							
1..	Iedzīvotāju skaits darbības vecumā	CSP	20875				
2.	Dabiskais pieaugums (-1 gads)	CSP	10				 un 
IZGLĪTĪBA							
3.	Siguldas novadā deklarēto pirmsskolas vecuma bērnu īpatsvars, kas apmeklē Siguldas novada pašvaldības pirmsskolas izglītības iestādes vai skolu pirmsskolas grupas (%)	pašvaldība	84,7%				
4.	Pirmsskolas vecuma bērnu skaits, kas reģistrēti rindā uz vietu Siguldas novada pašvaldības pirmsskolas izglītības iestādēs (neskatoties uz vecumu)	pašvaldība	702				
5.	Izglītojamo skaits novada izglītības iestādēs	IZM	3847 skolās 1772 - PII				
6.	Interesu izglītības programmu skaits	pašvaldība	254				
7.	Profesionālās ievirzes izglītības programmu skaits	pašvaldība	73				
8.	Skolēnu skaits profesionālās ievirzes izglītības iestādēs	pašvaldība	1710				
9.	Pašvaldības apmaksāto darbavietu skaits vasarā skolēnu nodarbinātības projektā	pašvaldība	218				
10.	Finansiāli atbalstītie jauniešu iniciatīvu projekti (skaits)	pašvaldība	12				
11.	Nodrošināta iespēja apgūt speciālās izglītības programmas pašvaldības izglītības iestādēs (bērnu/skolēnu skaits)	pašvaldība	134 (PI – 23) Skolas-111)				
12.	Izglītības iestāžu īstenotie projekti, kuros tiek piesaistīts Eiropas struktūrfondu finansējums (skaits)	pašvaldība	18				
13.	Valsts mācību priekšmetu olimpiāžu un zinātnisko lasījumu laureātu skaits	pašvaldība	7				

VESELĪBAS APRŪPE UN SOCIĀLIE PAKALPOJUMI							
14.	Ārstu skaits uz 10000 iedzīvotājiem	SPKC	5,87				↔ vai ↗
15.	Ģimenes ārstu skaits	SPKC	18				↔ vai ↗
16.	Sociālās palīdzības pabalstus saņēmušo skaits	pašvaldība	220 mājsaimniecības 364 personas				↘ /vērtē kontekstā ar vajadzību
17.	Sociālo pakalpojumu saņēmēju skaits	pašvaldība	415				↘ /vērtē kontekstā ar vajadzību
18.	Nevalstiskā sektora līdzdarbība sociālo pakalpojumu sniegšanā (skaits)	pašvaldība	Pērk sociālos pakalpojumus no 4 biedrībām				↗ /vērtē kontekstā ar vajadzību
KULTŪRA							
19.	Profesionālās mākslas pasākumu skaits	pašvaldība	46				↗
20.	Kultūras (t.sk. kultūrizglītojošo) pasākumu skaits	pašvaldība	141				↗
21.	Starptautisku kultūras (mākslas, mūzikas u.c.) pasākumu skaits	pašvaldība	3				↗
22.	Amatiermākslas kolektīvos un pulciņos iesaistījušos skaits	pašvaldība	1090				↗
23.	Amatiermākslas pasākumu skaits	pašvaldība	29				↗
24.	Kultūras pasākumu apmeklētāju skaits	pašvaldība	58190				↗
25.	Īstenoto pasākumu skaits bērniem un ģimenēm ar bērniem	pašvaldība	22				↗
26.	Pašvaldības finansējums kultūrai uz vienu iedzīvotāju (EUR)	pašvaldība	72,26				↗
27.	Jaunizveidoti kultūras tūrisma pakalpojumi	pašvaldība	7				↗
28.	Kultūras un radošo industriju jomā strādājošie uzņēmumi	pašvaldība	19				↗
29.	Bibliotēku lietotāju skaits	pašvaldība	5982				↗
30.	Bibliotēku apmeklēju skaits	pašvaldība	34518				↗
31.	Izsniegumu skaits (krājuma apgrozījums)	pašvaldība	63372				↗
32.	Aktivitātes/projekti sadarbībā ar Latvijas kultūras izglītības iestādēm (skaits)	pašvaldība	4				↗
33.	Atbalstītās privātās iniciatīvas kultūras un mākslu jomā	pašvaldība	25				↗
SPORTS UN VESELĪGS DZĪVESVEIDS							

34.	Siguldas Sporta skolas audzēkņu skaits	pašvaldība	681				
35.	Audzēkņu skaits ar sportu saistītās interešu izglītības un profesionālās ievirzes sporta nodarbībās NVO un Siguldas novada izglītības iestādēs (neskaitot Siguldas Sporta skolu)	pašvaldība	1232				
36.	Sporta centru apmeklējumu skaits	pašvaldība	107 071				
37.	Siguldas novada sporta organizāciju skaits (NVO)	pašvaldība	65				/
38.	Sporta pasākumu skaits (t.sk. vietēja, valsts un starptautiska mēroga)	pašvaldība, NVO	46				
PĀRVALDE							
39.	Pārvaldes darbinieku skaits, kuri iesaistījušies prasmju līmeņa paaugstināšanas programmās	pašvaldība	49				
40.	Pašvaldības nozīmīgākās veidotās iniciatīvas sabiedrības iesaistē	pašvaldība	25				
41.	Reģionālas un starptautiskas sadarbības projektu skaits	pašvaldība	1				
DROŠĪBA							
42.	Pašvaldības policijas izsaukumu skaits	pašvaldības policija	1083				
43.	Reģistrēto administratīvo pārkāpumu skaits	pašvaldības policija	308				
INFRASTRUKTŪRA							
44.	Energoefektivitātes paaugstināšanas pasākumi pašvaldības iestādēs un kapitālsabiedrībās	pašvaldība	2				
45.	Jauni pieslēgumi centralizētajai kanalizācijas sistēmai (skaits)	pašvaldība	Saltavots 2021. gadā- 82 gab. Entalpija -0				
46.	Jauni pieslēgumi centralizētajai ūdensapgādes sistēmai (skaits)	pašvaldība	Saltavots 2021. gadā-72 gab. Entalpija -2				
47.	Pašvaldības ceļi un ielas ar asfaltbetona segumu (km)	pašvaldība	127,34				
48.	Apgaismoto ielu īpatsvars (%)	pašvaldība	72%				

49.	Gājēju, velosipēdu ceļi (km)	pašvaldība	49,245				
50.	Dalīti savākto sadzīves atkritumu daudzums (% no radītā sadzīves atkritumu daudzuma)	pašvaldība	15%				
UZŅĒMĒJDARBĪBA							
51.	Iedzīvotāju ienākuma nodoklis uz vienu iedzīvotāju (EUR)	Valsts kase	689				
52.	Komercreģistrā un Uzņēmumu reģistrā reģistrētie uzņēmumi	LUSOFT	159				
53.	Komercreģistrā un Uzņēmumu reģistrā likvidētie uzņēmumi	LUSOFT	186				
54.	Novadā aktīvo uzņēmumu skaits (bez biedrībām)	LURSOFT	1285				
55.	Pašvaldības budžeta ieņēmumi (EUR)	Pašvaldība, Valsts kase	51 670 914 (kopā ar Vangažu 1.pusgadu)				
56.	Reģistrēto ilgstošo bezdarbnieku skaits	NVA	892				
TŪRISMS							
57.	Tūristu nakšņošanas mītnu skaits	CSP	26				
58.	Tūristu un viesu vidējais uzturēšanās ilgums novadā	CSP	1,44				
59.	Apmeklētāju skaits Tūrisma informācijas centrā un lielākajos tūrisma objektos (Turaidas muzejrezervātā, Lēdurgas dendroparkā, u.c. objektos)	pašvaldība	157 529 (2021.gads)				

pieaug

samazinās

saglabājas iepriekšējā līmenī/esošais skaits

Tabulā lietotie saīsinājumi:

CSP – Centrālā statistikas pārvalde

PMPL – Pilsonības un migrācijas lietu pārvalde

NVA – Nodarbinātības valsts aģentūra

SPKC – Slimību profilakses un kontroles centrs

NVO – nevalstiskā organizācija

IZM – Izglītības un zinātnes ministrija

nd – nav pieejami dati par 2021. gadu Siguldas novada griezumā pēc Administratīvi teritoriālās reformas 2021. gadā

(*) - Bāzes gads 2021. gads II pusgads nesniedz objektīvu priekšstatu, jo nav pieejami dati par pilnu gadu jaunizveidotā novada robežās, kā arī atsevišķus procesus būtiski ietekmē COVID 19 pandēmija.

2. tabula. Politikas rezultātu rādītāji

Nr. p.k.	Rādītājs	Pozitīvā vērtējuma rādītājs 2021. gads ¹	2024. gads	Tendence salīdzinājumā ar iepriekšējo periodu	Plānotais attīstības virziens uz 2027. gadu
IZGLĪTĪBA					
1.	Pašvaldības pirmsskolas izglītības iestāžu pakalpojumu pieejamība un kvalitāte	74%			↗
2.	Pašvaldības vispārējās izglītības iestāžu pakalpojumu pieejamība un kvalitāte	70%			↗
3.	Profesionālās ievirzes izglītības iestāžu pakalpojumu pieejamība un kvalitāte	50%			↗
4.	Interešu izglītības pakalpojumu pieejamība un kvalitāte	46%			↗
5.	Mūzizglītības pakalpojumu pieejamība un kvalitāte	28%			↗
6.	Izglītības pieejamība izglītības iestādēs bērniem ar īpašām vajadzībām	35%			↗
7.	Sporta infrastruktūras kvalitāte pie izglītības iestādēm	48%			↗
VESELĪBAS APRŪPE UN SOCIĀLIE PAKALPOJUMI					
8.	Veselības aprūpes pieejamība un kvalitāte	45%			↗
9.	Rehabilitācijas pakalpojumu pieejamība un kvalitāte	55%			↗
10.	Sociālās palīdzības daudzveidība, pieejamība	38%			↗
11.	Sociālo pakalpojumu daudzveidība, pieejamība un kvalitāte	39%			↗
KULTŪRA					
12.	Kultūras (mākslas, mūzikas u.c.) pasākumu daudzveidība, pieejamība un kvalitāte	72%			↑
13.	Amatiermākslas kolektīvu un pulciņu daudzveidība, pieejamība un kvalitāte	60%			↗
SPORTS UN VESELĪGS DZĪVESVEIDS					
14.	Sporta aktivitāšu bērniem pieejamība un kvalitāte	52%			↗
15.	Sporta aktivitāšu pieaugušajiem pieejamība un kvalitāte	49%			↗
16.	Aktīvās atpūtas iespēju pieejamība un kvalitāte	74%			↑
PĀRVALDE					
17.	Iedzīvotāju iesaistīšana lēmumu pieņemšanas procesā	29%			↗
DROŠĪBA					
18.	Sabiedriskās kārtības nodrošināšanas kvalitāte	58%			↗

¹ Procentuālais novērtējums aprēķināts, ņemot vērā pozitīvo atbilžu (vērtējums „apmierina” un „drīzāk apmierina”) skaitu attiecībā pret respondentu skaitu, kuri snieguši kvalitātes novērtējumu

KOMUNĀLIE PAKALPOJUMI, MOBILITĀTE, PUBLISKĀ TELPA, INFRASTRUKTŪRA					
19.	Siltumapgādes pakalpojuma pieejamība un kvalitāte	48%			
20.	Ūdensapgādes pakalpojuma kvalitāte	66%			
21.	Kanalizācijas pakalpojuma kvalitāte	71%			
22.	Atkritumu apsaimniekošanas pakalpojuma kvalitāte	70%			
23.	Gājēju un velosipēdu ceļu pieejamība un kvalitāte	36%			
24.	Sabiedriskā transporta maršruti	46%			
25.	Sabiedriskā transporta reisu skaits	35%			
26.	Vides pieejamības nodrošināšana (t.sk. izglītības, kultūras, sporta u.c. iestādēs) un publiskajā telpā	65%			
30.	Namu apsaimniekošanas kvalitāte	19%			
31.	Mājokļu energoefektivitātes pakalpojuma kvalitāte	28%			
32.	Pašvaldības ceļu un ielu tehniskais stāvoklis	10%			
33.	Apdzīvoto vietu sakoptība, publiskās ārtelpas (parki, skvēri, apstādījumi) labiekārtojums	67%			
UZŅĒMĒJDARBĪBA					
34.	Novada pašvaldības darbība uzņēmējdarbības veicināšanā attīstot infrastruktūru	30%			
35.	Novada pašvaldības darbība investīciju piesaistē ekonomikas attīstībai	33%			
36.	Novada pašvaldības darbība nodarbinātības veicināšanā	21%			
37.	Novada pašvaldības un uzņēmēju dialogs un sadarbība	25%			
TŪRISMS					
38.	Tūrisma jomas attīstības vērtējums (esošie tūrisma produkti, kvalitāte, iespēju dažādība u.c.)	68%			
39.	Komunikācija ar sabiedrību	63%			
40.	Pašvaldības speciālistu pieejamība, profesionalitāte un komunikācijas prasmes	61%			

pozitīvā vērtējuma % paaugstinās

pozitīvā vērtējuma % augsts

1.3. Uzraudzības process

Katru gadu, vienlaicīgi ar Siguldas novada pašvaldības publiskā pārskata izstrādi, tiek veikts Siguldas novada Attīstības programmas uzraudzības process:

- tiek apkopoti dati par īstenotajām rīcībām (pasākumi/aktivitātes), saskaņā ar Rīcības plānu;
- tiek apkopoti teritorijas attīstības rādītāju dati;
- tiek apkopoti dati par darbību rezultatīvajiem rādītājiem.

Tiek izstrādāts **uzraudzības ziņojums** par Siguldas novada Attīstības programmas ieviešanu (norādītas veiktās darbības uzdevumu izpildes sasniegšanai, ietverts attīstības rādītāju un darbības rezultātu rādītāju apkopojums).

Uzraudzības ziņojumā jāietver šāda Siguldas novada Attīstības programmas ieviešanas analīze:

- veiktās darbības mērķu un uzdevumu sasniegšanas virziens;
- noteikto darbības rezultātu rādītāju izpildes tendence;
- konstatētās novirzes no plānotā un to skaidrojums;
- secinājumi un ieteikumi darbības uzlabošanai ar mērķi pilnībā sasniegt izvirzītos rādītājus.

Reizi 3 gados papildus katru gadu veicamajām darbībām uzraudzības procesa ietvaros tiek veikts Siguldas novada Attīstības programmas uzraudzības process, kurā:

- veikta novada iedzīvotāju aptauja;
- apkopoti iegūtie politikas rezultātu rādītāji;
- iekļauta informācija par atbilstību Siguldas novada ilgtspējīgas attīstības stratēģijā 2021.-2045. gadam (turpmāk – Siguldas novada Stratēģija) izvirzītajiem mērķiem.

Par iedzīvotāju aptaujas anketas pamatu var izmantot novada teritorijas attīstības plānošanas dokumentu izstrādē izmantoto anketas paraugu, kurā iedzīvotāji vērtē pakalpojumu pieejamību un kvalitāti, kā arī vispārējās attīstības tendences un būtiskākās problēmas (ieteikumi).

Izstrādājot **3 gadu uzraudzības ziņojumu** par Siguldas novada Attīstības programmas ieviešanu, tiek veikta padziļināta analīze par attīstības programmas noteiktajiem rādītājiem, ietverot arī politikas rezultātu rādītājus.

Trīs gadu uzraudzības ziņojumā jāietver šāda detalizēta Siguldas novada Attīstības programmas īstenošanas progresa analīze:

- veiktās darbības mērķu un uzdevumu sasniegšanas virziens;
- konstatētās novirzes no plānotā un to skaidrojums;
- izvērtējums par atbilstību Siguldas novada Stratēģijā izvirzītajiem mērķiem;
- secinājumi un ieteikumi darbības uzlabošanai ar mērķi pilnībā sasniegt izvirzītos rādītājus.

Priekšlikums uzraudzības ziņojuma struktūrai:

levads:

- uzraudzības ziņojuma sagatavošana mērķis;
- laika periods, par kādu uzraudzības ziņojums sagatavots;
- uzraudzības ziņojuma struktūra un sagatavošanā iesaistītie.

ieviešanas izvērtējums:

- ieviešanas process un sadarbība ar sociālajiem partneriem;
- izvērtējums par izvirzīto vidēja termiņa prioritāšu, rīcības virzienu un uzdevumu sasniegšanu;
- rezultātīvo rādītāju izvērtējums un ietekme uz novada attīstību;
- Investīciju plāna izvērtējums, kas ietver pārskatu par finanšu izlietojumu un prognozes sasaistē ar pašvaldības budžetu;
- Rīcības plāna un Investīciju plāna īstenošanas izvērtējums, kas ietver, kā šo plānu īstenošana tiek tuvināta novada ilgtermiņu mērķu sasniegšanai.

Secinājumi un priekšlikumi:

- galvenās problēmas un iespējas novada turpmākai attīstībai;
- secinājumi par nepieciešamo problēmu risināšanu vai padziļinātu izpēti;
- rekomendācijas Siguldas novada Attīstības programmas grozījumiem un/vai aktualizācijai;
- priekšlikumi Siguldas novada Attīstības programmas aktualizēšanai.

2. Attīstības programmas aktualizācija

Siguldas novada Attīstības programmas darbības termiņš ir uz 7 gadiem. Uzraudzības un novērtējuma rezultātā radušies secinājumi var kļūt par pamatu Siguldas novada attīstības programmas aktualizācijas rosināšanai, tādējādi nodrošinot plānošanas dokumenta atbilstību situācijai un pielāgošanos iespējamai apstākļu maiņai.

Rīcības plānu un Investīciju plānu aktualizē ne retāk kā reizi gadā, ievērojot pašvaldības budžetu kārtējam gadam. Aktualizētos plānus apstiprina ar pašvaldības domes lēmumu un ievieto Teritorijas attīstības plānošanas informācijas sistēmā.