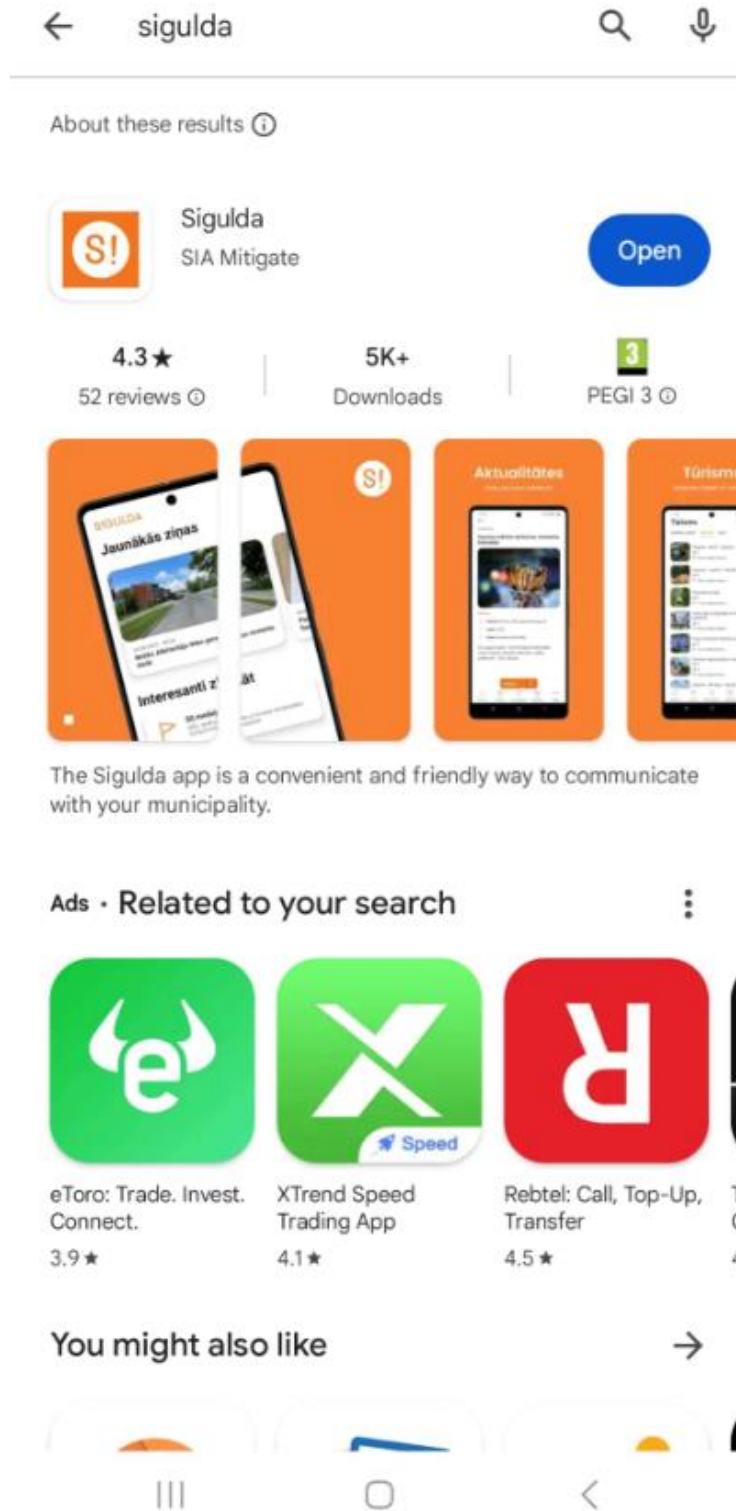




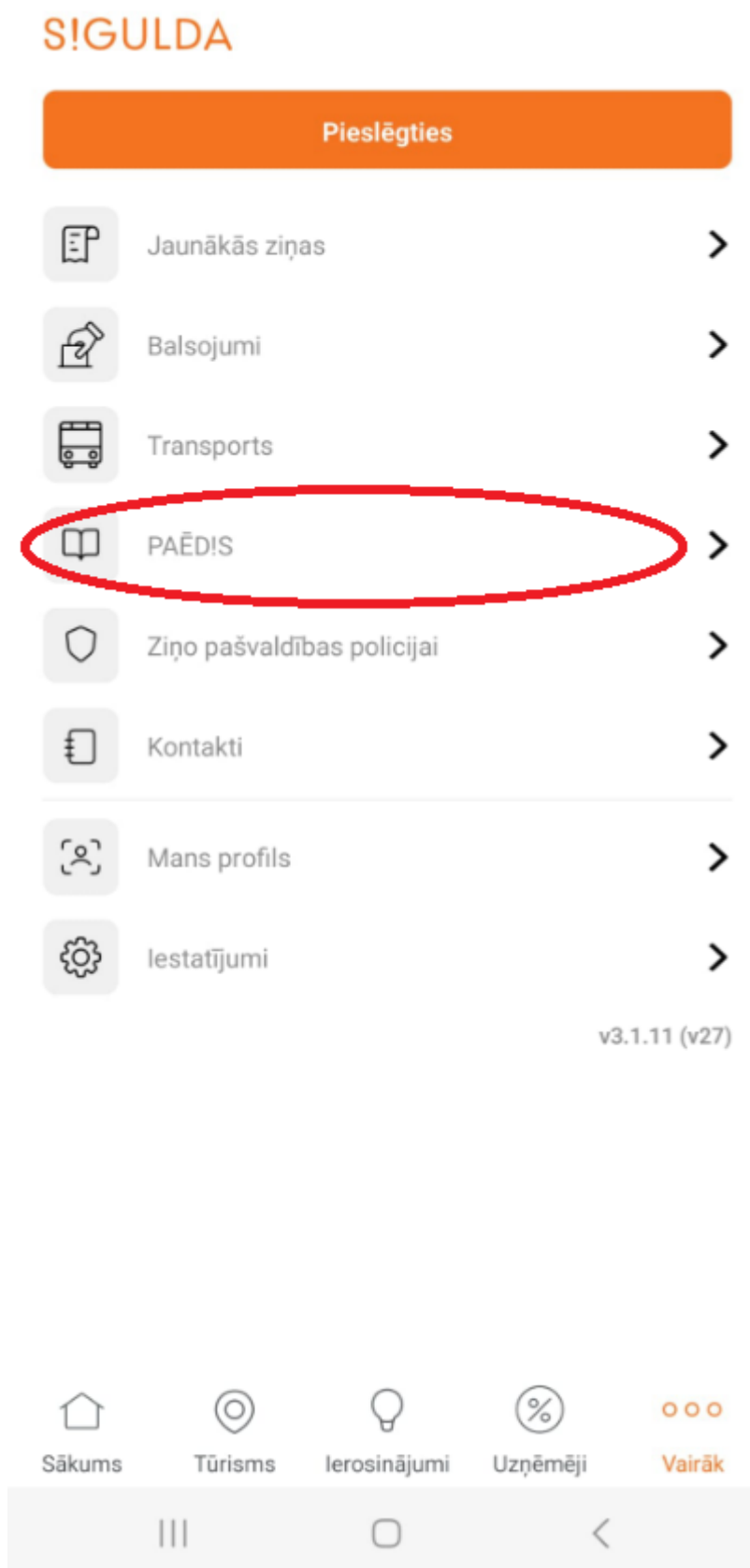
PAĒD!S aplikācijas lietotāja instrukcija

Siguldas novada pašvaldība

1. Lai sāktu izmantot "PAĒD!S", ir nepieciešams mobilajā telefonā uzinstalēt Siguldas aplikāciju. Lai to izdarītu, ir jādodas uz Google Play Store (Android) vai Apple App Store (iOS) un jāievada meklētājā vārds "Sigulda". Tālāk jāizvēlas "Install". Ja Siguldas aplikācija jau ir uzinstalēta, tad ir jāpārlicinās, ka tā ir aktuālā pēdējā versija.



2. Atverot Siguldas aplikāciju, ir jāizvēlas sadaļa "PAĒDIS".



3. Tālāk ir jāpieslēdzas ar interneta banku vai manuāli ievada savas Siguldas ID kartes numurus un personas kods.

Pieslēgties



Lietošanas noteikumiem un savu personas datu pārbaudei ar PMLP starpniecību atbilstoši noteikumu 7.sadaļai.



Swedbank 

SEB

Luminor



Citadele



4. Pēc pieslēgšanās “Paēd!s” sadaļā ir jāpievieno bērni, kuriem vēlaties pieteikt ēdienreizes, spiežot uz “+”.



Paēd!s



Nav pievienots neviens bērns.
Pievienojiet sarakstam savus bērnus, lai
atceltu vai veiktu maksājumus par skolas
pusdienām.



Sākums



Tūrisms



Ierosinājumi



Uzņēmēji



Vairāk



5. Tālāk ir jāievada bērna personas kods (bez strīpiņas) un bērna Siguldas ID kartes numurs (bez "0" priekšā, ja Siguldas ID karte sākas ar "0"). Bērnu varēs pievienot tikai gadījumā, ja visi dati tiks norādīti korekti, bērnam būs aktīva Siguldas ID karte un bērns būs iekļauts attiecīgās skolas skolēnu sarakstā.

←

Pievienot bērnu

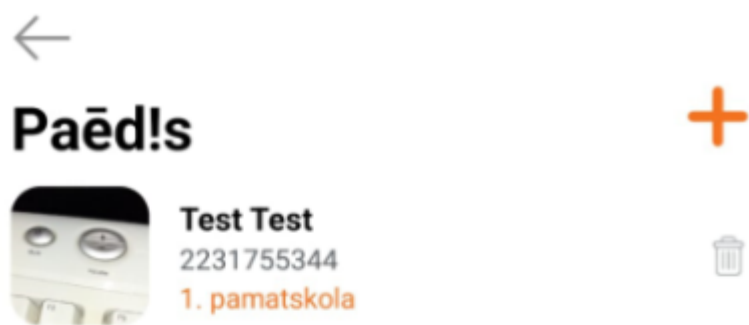
Personas kods

ID kartes numurs

Iesniegt

Sākums Tūrisms Ierosinājumi Uzņēmēji Vairāk

6. Kad bērns ir pievienots "PAĒD!S", var tālāk pievienot nākošo bērnu spiežot "+".



7. Ieejot bērnu profilā ir jāpiesaka ēdienreizes spiežot "+". Tālāk ir jānorāda pie attiecīgās ēdienreizes nepieciešamais skaits.

Ja bērnam pienākas pašvaldības apmaksātas pusdienas, tas būs redzams sadaļā "Pusdienas" ar atzīmi "Bezmaksas". Ja "Bezmaksas" paziņojums redzams nav, tad bērnam ir pieejamas tikai maksas ēdienreizes. Tālāk ir jāapstiprina piekrišana lietošanas noteikumiem un jāspiež "Pieteikt".

Katrā skolā var atšķirties ēdienreizu piedāvājums (brokastis, pusdienas, launags). Gan bērnam, gan vismaz vienam no vecākiem ir jābūt aktīvai Siguldas ID kartei.



←

Maksājumi

Pusdienas

Pamata cena: 2.15 EUR
Cena ar atlaidi: **Bezmaksas**

- 0 +

Summa apmaksai: 0 EUR

Piekrītu PAĒD!S lietošanas noteikumiem

Kontaktinformācija: Siguldas novada pašvaldības Pakalpojumu centrs tel: 80000388; SIA Aniva tel: 67331908

Pieteikt

Sākums Tūrisms Ierosinājumi Uzņēmēji Vairāk

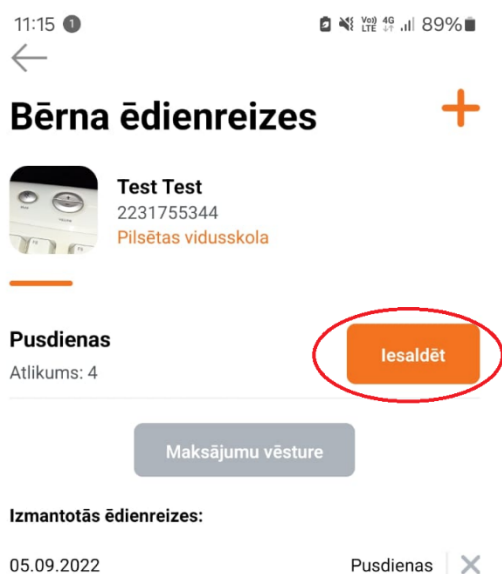
9. Ja ēdienreižu pieteikšana bijusi veiksmīga, tad bērna profilā parādīsies attiecīgi pieteiktās ēdienreizes. Tagad bērns var doties uz skolas ēdnīcu un validēties savai pieteiktajai ēdienreizei ar savu Siguldas ID karti vai uzrādot ēdnīcā bērna Siguldas aplikācijā pieejamo QR kodu, kurš atrodas sadaļā “Mans profils -> Profila informācija”.

Bērna profilā varēs sekot līdzi arī visām pieteiktajām un izmantotajām vai neizmantotajām ēdienreizēm. Par katru izmantotu vai neizmantotu ēdienreizi “Paēdis” aplikācija sūtīs paziņojumu.

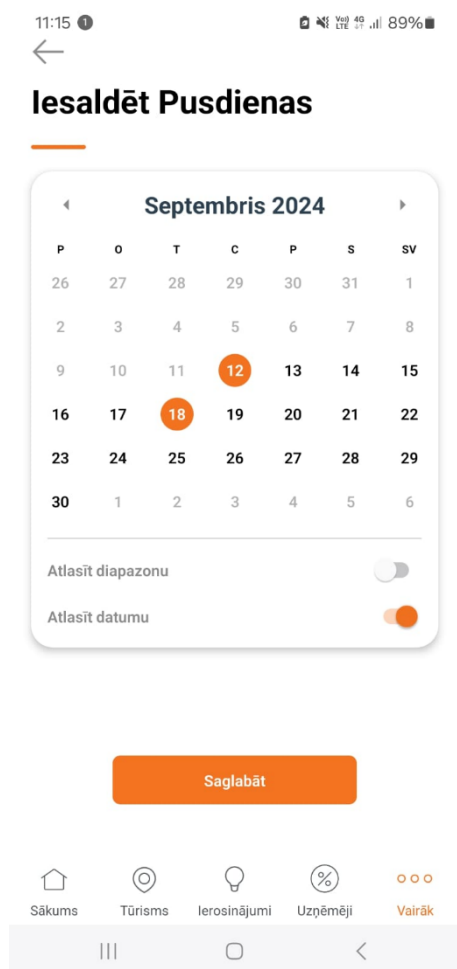
Svarīgi, lai ēdienreizes tiktu pieteiktas līdz 8:30 no rīta. Ja ēdienreize tiks pieteikta vēlāk, tad to būs iespējams saņemt sākot ar nākamo darba dienu. Ēdienreizi vienmēr var pieteikt arī ātrāk. Tā pat, ja ir nepieciešams iesaldēt ēdienreizi, to ir jāizdara līdz 8:30 no rīta, lai tā netiktu zaudēta.



10. Pusdienu iesaldēšanas funkcija.
Lai iesaldētu pieteiktās ēdienreizes ir jāspiež poga "Iesaldēt."



Tālāk ir jāizvēlas konkrēti datumi vai jānorāda datumu intervāls, kuros vēlaties iesaldēt ēdienreizes. Kad datumi ir atzīmēti, jāspiež "Saglabāt". Ēdienreizes automātiski tiek atsaldētas, kad iesaldēšanas datums ir pagājis un atkal iesaldējas tajos datumos, kad ir atzīmēta iesaldēšana.



Kad iesaldēšana ir veikta, tad iesaldētie datumi vai intervāli būs redzami pie bērna profila, kā arī būs redzams iesaldēšanas datums un laiks.

Bērna ēdienreizes



Test Test

2231755344

Pilsētas vidusskola

Pusdienas

Atlikums: 4

Iesaldēšana veikta: 11.09.2024, 11:28

Iesaldēts: 12.09., 18.09.

Labot

Maksājumu vēsture

Izmantotās ēdienreizes:

05.09.2022

Pusdienas | ✕

Ja ir nepieciešams labot ēdienreīžu iesaldētos datumus vai atcelt iesaldēšanu, ir jāspiež poga "Labot". Attiecīgi kalendārā ir jāspiež uz tiem datumiem, kuros ir atzīmēta iesaldēšana, lai pazūd šis datums kā iekrāsots un tad jāspiež "Saglabāt". Nevar labot iesaldēto ēdienreizi par tekošo dienu pēc 8:30.

Bērna ēdienreizes



Test Test

2231755344

Pilsētas vidusskola

Pusdienas

Atlikums: 4

Iesaldēšana veikta: 11.09.2024, 11:28

Iesaldēts: 12.09., 18.09.

Labot

Maksājumu vēsture

Izmantotās ēdienreizes:

05.09.2022

Pusdienas | ✕

Atsaldēšana vai iesaldēto datumu izmaiņas būs redzamas atkal lietotāja profilā. Ja atsaldēšana būs atcelta, tad profilā vairs neuzrādīsies dati, kad ir veikta iesaldēšana un kuri datumi ir iesaldēti.

Ja rodas jautājumi par brīvpusdienu saņemšanas kārtību vai "PAĒD!S" funkcionalitāti, aicinām sazināties ar Siguldas novada pašvaldības izglītības pārvaldi, telef.numurs 67970914 vai klientu apkalpošanas speciālistiem. Tā pat, varat rakstīt uz e-pasta adresi: paedis@sigulda.lv.